

Relatório e Balanço 2022

ÍNDICE

- 03** Gestão
- 04** Mensagem do Presidente
- 06** Nossa Evolução
- 08** Associados
- 10** Funcionários
- 12** Onde Estamos
- 14** Nossos Negócios
- 16** Aplicações e Capitalização
- 18** Lar Coop Corretora de Seguros
- 20** Eventos
- 21** Segurança da Informação
- 22** Segurança na Operação
- 23** Capital Social
- 24** Inovação
- 26** Indicadores
- 28** Demonstrações Financeiras
- 46** Relatório dos Auditores Independentes
- 49** Parecer do Conselho Fiscal
- 50** Plano de Atividades 2023
- 51** Projeção Orçamentária 2023



Diretor-presidente
Irineo da Costa Rodrigues



Diretor Vice-presidente
Lauro Soethe



Urbano Inacio Frey



Clédio Roberto Marschall



Adriano José Finger



Diogo Sezar de Mattia



Adriana Eliza Matte

Conselho Fiscal (Gestão 2020-2022)

Efetivos



José Carlos Colombari



Édio Rodrigo Welter



Jakson Demétrio Lamin

Suplentes



Jonas Nadam Konradt



Isabela Albuquerque



Suzana Margarida Knapp Pieniz



Mensagem do diretor-presidente Irineo da Costa Rodrigues

Em nome do Conselho de Administração

Com sua constituição em agosto de 2020 e início de operações em maio de 2021, a Lar Credi vem se tornando uma das principais provedoras de serviços financeiros competitivos, modernos e de baixo custo aos seus associados. Em 2022 a Lar Credi operou o seu primeiro ano completo de atividades, conquistando avanços significativos, expandindo suas atividades e se tornando presente em todos os locais de atendimento da Lar Cooperativa Agroindustrial, com 33 postos de atendimento. Foram inaugurados 11 novos postos no Mato Grosso do Sul e 3 no Paraná.

Além dessas novas unidades, tivemos marcos importantes, como o

lançamento da Campanha “RDC+ Lar Credi” e da Campanha “Capitalização Premiada Lar Credi”, que já contemplou 3 associados, sendo 2 do Paraná e 1 do Mato Grosso do Sul.

Neste ano, a Cooperativa avançou também num dos pontos de maior importância aos seus associados: o fornecimento de seguros massificados e personalizados de grandes riscos. Com o Seguro Avicultura da Lar Cooperativa via Lar Coop Corretora de Seguros, esses serviços estão sendo rapidamente ampliados e, em breve, serão fornecidas opções para Suinocultura, Postura Comercial, Recria de Aves e Produção de Ovos Férteis, além dos tradicionais seguros de veículos, propriedades rurais, residenciais, máquinas agrícolas dentre outros.

Ainda no final de 2022, para melhorar seus processos internos e facilitar o acesso de seus associados a serviços tecnológicos mais avançados, atuou fortemente na substituição do seu sistema de informação através de uma nova plataforma tecnológica, em parceria de intercooperação com a Cooperativa Uniprime, braço financeiro da Unimed.

Mesmo sendo uma cooperativa recém-criada, a Lar Credi já pôde experimentar um crescimento muito significativo, mostrando o seu potencial de gerar sinergia com as atividades de seus associados. Em depósitos à vista, a Cooperativa cresceu 2.004% em 2022, chegando a R\$ 32.059.625,00. Em depósitos a prazo, o crescimento foi de 241%, totalizando R\$ 48.467.272,00. Essas operações viabilizaram a concessão de empréstimos na ordem de R\$ 71.309.846,00, ou seja, um crescimento de 618% em relação ao ano anterior. Um outro indicador que mostra a pujança da Cooperativa é o total de ativos, que engloba o total de operações com seus associados em empréstimos e aplicações, que encerrou o ano com R\$ 103.328.391,00, um crescimento de 338%.

Isso mostra a confiança dos associados na sua Cooperativa de crédito, os quais têm buscado cada vez mais ampliar suas operações financeiras, associando-se e integralizando suas cotas de capital. Os novos associados e as integralizações de capital realizadas, possibilitaram um expressivo aumento do seu patrimônio de referência, que finalizou o ano em R\$ 21.809.243,00, um crescimento de 188% em relação a 2021.

Assim, já com 6.383 associados (crescimento de 87%), a Lar Credi vem cumprindo com seus objetivos iniciais, de ser uma cooperativa simples mas moderna, humilde mas ágil e tecnológica, focada na realidade dos seus associados e disposta a trazer soluções que agreguem valor e que contribuam para o desenvolvimento das comunidades em que atua.

Queremos agradecer a confiança na Lar Credi e renovar nosso compromisso de estarmos sempre próximos, presentes e atuantes para fazermos nosso melhor em favor do motivo maior da existência da cooperativa: o seu associado. Na sequência, apresentamos as realizações do ano de 2022 e as propostas para 2023.



Irineo da Costa Rodrigues
Diretor-presidente

Nossa Evolução

- **Outubro de 2019:** Apresentação do Sumário Executivo do Plano de Negócios da Lar Credi ao Banco Central do Brasil, realizada no Departamento de Organização do Sistema Financeiro – DEORF, em Curitiba (PR).
- **18 de agosto de 2020** – Assembleia Geral de Constituição.
- **17 de maio de 2021** – Após autorização do Banco Central, iniciaram-se as operações e atendimento aos associados, marcados pela inauguração do primeiro Posto de Atendimento na Unidade de Medianeira (PR). Atualmente, com a mudança de local da Unidade de Atendimento da Lar Agro, o Posto de Atendimento da Lar Credi de Medianeira está em um novo espaço, mais amplo e aconchegante, dentro dessa nova unidade, localizada no Bairro Condá.



Equipe: Líderes dos postos de atendimento da região e sede administrativa prestigiaram a inauguração da nova estrutura Lar Credi no Bairro Condá.

Quem Somos



Aral Moreira (MS) - Gerente Lar Credi Ferdinando Cleber Lorenz, associados Gilmar Soares Vieira e Kisleu Henrique Ribeiro Vieira.

Muito mais que uma cooperativa de crédito, nosso propósito é ser um parceiro financeiro e social dos nossos associados, contribuindo com seu progresso pessoal e profissional, através de um relacionamento próximo, com simplicidade e segurança.

Nossa Cooperativa surgiu em meio à um contexto desafiador, a pandemia de Covid-19, e, enfrentando as dificuldades do momento, conseguimos chegar até os associados, funcionários e parceiros da Lar Cooperativa Agroindustrial, oferecendo soluções financeiras modernas e de baixo custo, estreitando nossos laços com solidez e perenidade.

Missão


Contribuir com o desenvolvimento econômico e social dos seus associados, através da oferta de produtos e serviços financeiros modernos, com base no relacionamento, simplicidade e operação com baixo custo.

Visão

Ser percebida pelos associados e usuários pela excelência no atendimento e na entrega de produtos e serviços financeiros.

Valores

Com respeito as pessoas e ao meio ambiente, através de princípios éticos e livre de preconceitos, junto a um processo transparente, buscar solidez e perenidade nos negócios e relacionamentos.

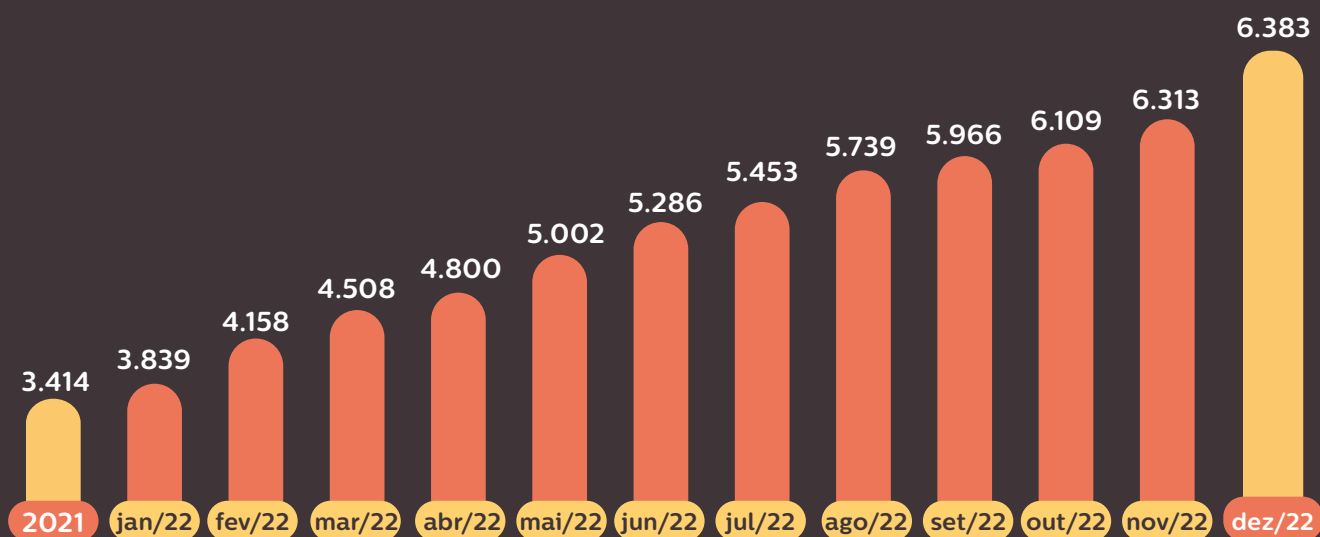


Maracaju (MS) - Vendedor Lar Máquinas - Ismael Silva Godoi, Agrônomo Lar Agro - Wellington Pilletti, Associado Anderson de Oliveira Bandeira e seu pai Devanei da Silva Bandeira e Gerente Lar Credi - Carla Cechetto.

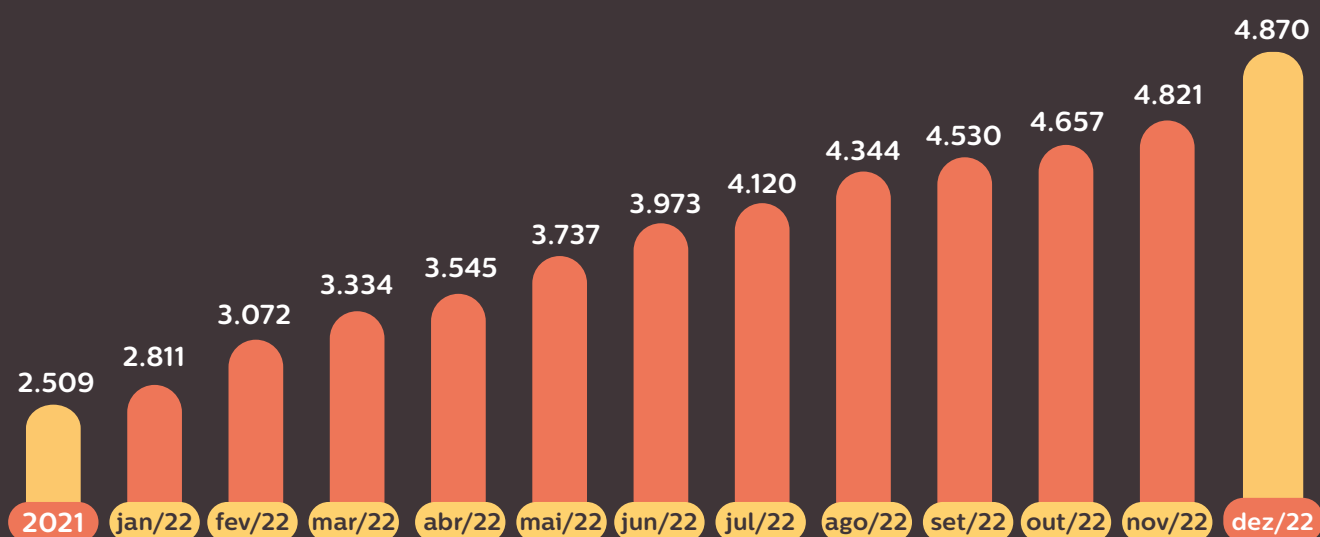
Associados

O maior bem da nossa Cooperativa é o quadro social composto por 6.383 associados, comprometidos e responsáveis por todo o sucesso da Lar Credi. Em pouco tempo de atuação é possível notar o crescimento significativo do número de associados, advindo da construção de um relacionamento próximo, simples e sólido.

Associados Lar Credi



Abertura de Contas Correntes

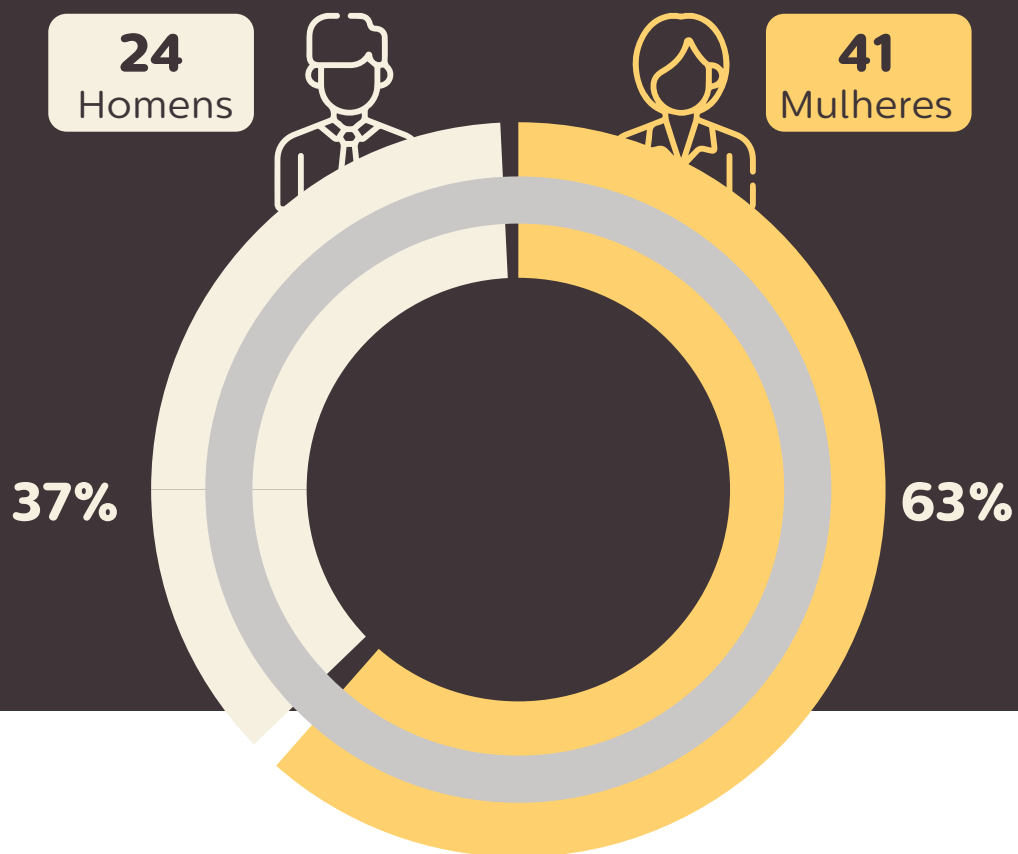




José Carlos Colombari - Associado Lar Credi de São Miguel do Iguaçú

Funcionários

Acompanhando o crescimento da Cooperativa, foi necessária a expansão do quadro, que findou 2022 com o total de 65 funcionários, engajados e empenhados em atender ao associado com integridade e simplicidade.



Capacitação



- Em um cenário pós pandemia de Covid-19, onde a tecnologia foi fortemente explorada e utilizada como meio de comunicação corporativo, a Lar Credi continuou empregando ferramentas tecnológicas para realização de reuniões e capacitações com seus funcionários. Entretanto, realizou também, encontros presenciais, fortalecendo a união e o engajamento das equipes.
- Nosso quadro de funcionários também esteve presente em ações de responsabilidade social, ajudando em campanhas de arrecadação de alimentos e roupas para doação, e na ação de intercooperação na celebração do Dia C – Dia de Cooperar.





Onde Estamos

A Lar Credi está localizada nos estados do Paraná e Mato Grosso do Sul, juntamente com as Unidades de Atendimento aos associados da Lar Cooperativa. No ano de 2022 foram inaugurados 14 novos postos de atendimento, abrangendo o total de 33 locais de atendimento.

Maio

Sete Quedas-MS
Antônio João-MS
Rio Brilhante-MS

Julho

Rolândia-PR
Ramilândia-PR
Bonito-MS
Itahum-MS
Bandeirantes-MS
São Gabriel do Oeste-MS
Caarapó-MS
Bela Vista-MS
Laguna Carapã-MS
Douradina-MS

Novembro

• Astorga-PR



Encontre o Posto de Atendimento Lar Credi mais próximo de você!

Entre em contato conosco ou faça-nos uma visita!

Onde Estamos

CIDADE	UF	GERENTE	CONTATO
Medianeira Sede	PR	Fernando	(45) 9 9102-4309
Missal Itaipulândia	PR	Elton	(45) 9 9156-5633
São Miguel do Iguaçu Santa Rosa do Ocoí	PR	Eliza	(45) 9 9135-8698
Serranópolis do Iguaçu	PR	Rodrigo	(45) 9 9128-8903
Santa Terezinha de Itaipu	PR	Naiara	(45) 9 9148-9013
Matelândia Ramilândia	PR	Marcia	(45) 9 9157-1250
Céu Azul	PR	Katiucia	(45) 9 9116-1057
Santa Helena Diamante d'Oeste	PR	Marcelo	(45) 9 9133-2557
Rolândia Astorga	PR	Cassiano	(45) 9 9124-3603
São Roque	PR	Gean	(45) 9 9102-3217
Aral Moreira	MS	Ferdinando	(67) 9 9909-7905
Maracaju	MS	Carla	(67) 9 9909-8366
Bonito	MS	Lilian	(67) 9 9851-2175
Dourados Itahum	MS	Caroline	(67) 9 9907-2494
Ponta Porã	MS	Elizeu	(67) 9 9875-2883
Amambai	MS	Rodrigo	(67) 9 9907-4218
Sidrolândia Bandeirantes São Gabriel do Oeste	MS	Adriano	(67) 9 9908-8602
Caarapó	MS	Cezar	(67) 9 9965-0238
Antônio João Bela Vista	MS	Anderson	(67) 9 9907-1117
Rio Brilhante	MS	Daniel	(67) 9 9653-8438
Douradina	MS	Janáina	(67) 9 9806-3067
Sete Quedas	MS	Samuel	(67) 9 9610-8599
Laguna Carapã	MS	Taynara	(67) 9 9652-3110

PARANÁ

Atendimento ao Associado

Segunda à sexta
8h às 12h e das 13h30 às 17h30

Operações Bancárias

Segunda à sexta
8h às 12h e das 13h30 às 15h

MATO GROSSO DO SUL

Atendimento ao Associado

Segunda à sexta
7h às 11h e das 13h às 17h

Operações Bancárias

Segunda à sexta
7h às 11h e das 13h às 14h

Nossos Negócios

Aberturas de Conta Corrente



Rolândia (PR) – Família associada Palazzi.



Laguna Carapã (MS) – Associado Eriquisson Aquino Stedile.

Entrega de Cartão de Crédito



Maracaju (MS) – Associado Paulo Sávio Michalski.



Matelândia (PR) – Associados Jakson e Thaís Lamin.

Entrega de Talão de Cheques



Maracaju (MS) – Associado Valmor Benedet.



Maracaju (MS) – Associado Danivan Francisco Bazzana.

Inaugurações



Caarapó (MS) – Posse do Gerente Cezar Luiz Ribeiro Junior e Gerente Geral da Lar Credi Eli Schwambach.



Astorga (PR) – O Posto de Atendimento Lar Credi foi inaugurado juntamente com a Unidade Lar Agro de atendimento aos associados em 9 de novembro.

Parceria Lar Máquinas e Lar Credi



Caarapó (MS) - Plataforma de Milho, associado Amauri Sergio Da Silva .



Aral Moreira (MS) - Trator Mahindra, associado Carlos Alberto Ramiro.



Aral Moreira (MS) - Inoculador de sulco, associado Gilmar Soares Vieira.



Céu Azul (PR) - Inoculador de sulco, associado Pedro Francisco Cavalli.



Missal (PR) - Trator Mahindra, associado Ernesto José Schneider e sua esposa Alice Maria Heck Schneider.



São Roque, Distrito de Santa Helena (PR) - Trator Mahindra e equipamento, associado Osmar Both.

Capitalização



Diamante d'Oeste (PR) - Participação da Campanha de Capitalização Premiada - associado Vanderley Luis Carniel.

Comemoração



Os dois anos de fundação da Lar Credi foram comemorados em 18 de agosto em todos os postos de atendimento.

Aplicações e Capitalização

Os associados Lar Credi podem integralizar capital e ainda concorrer a prêmios com campanha **Capitalização Premiada Lar Credi**.

Capitalização **PREMIADA** Lar Credi

A cada R\$ 200 capitalizados
você concorre a 6 prêmios

1^o Sorteio		MIL	2^o Sorteio		MIL
		MIL			MIL
		MIL			MIL

Em agosto de 2023

R\$ **180.000,00**
em prêmios

Programe seu futuro e fortaleça
sua cooperativa!

Ganhadores do 1º Sorteio

Capitalização Premiada Lar Credi



João Luiz Bazzo, associado de Medianeira (PR).



Rogério Vicente Stragliotto, associado de Maracaju (MS).



Pedro Francisco Cavalli, associado de Vera Cruz do Oeste (PR).

Na Lar Credi o associado pode fazer sua aplicação em **RDC** com ótimos rendimentos.

RDC+

Prazo: 365 DIAS

Carência: 30 DIAS

Aplicação Mínima: R\$ 1.000,00

Planos:

RDC CAPITAL 10 - Integralizando 10% da Aplicação em Capital - **RENDE 105% CDI**

RDC CAPITAL 20 - Integralizando 20% da Aplicação em Capital - **RENDE 110% CDI**

RDC CAPITAL 30 - Integralizando 30% da Aplicação em Capital - **RENDE 115% CDI**

*Resgate deste capital permitido após 36 meses da integralização

Lar Coop Corretora de Seguros

A Lar Coop Corretora de Seguros nasceu de uma necessidade dos associados da Lar Credi, também associados e funcionários da Lar Cooperativa, nos diferentes segmentos de seguros.

Em fevereiro de 2022, iniciou-se o mapeamento de oportunidades de negócio, e em seguida contamos com o auxílio de consultores de seguros para estruturação da corretora. De março a julho, realizaram-se os contatos com as maiores seguradoras do país, apresentando nossa área de atuação para o desenvolvimento dos produtos a serem ofertados aos nossos associados.

No dia 13/07/2022 ocorreu a abertura do CNPJ da corretora, e em 15/08/2022 recebemos a autorização da Susep – Superintendência de Seguros Privados, órgão fiscalizador de corretoras e seguradoras, para iniciarmos as atividades.

Com a autorização da Susep, o primeiro negócio fechado da Lar Coop, foi o seguro de vida em grupo da Lar Cooperativa Agroindustrial, sendo a corretora responsável pelas quase 26.500 vidas dos funcionários da Lar e familiares que contemplam a apólice.

No mês de setembro, aconteceram os treinamentos sobre os seguros massificados, realizados por cada seguradora, apresentando as particularidades de seus produtos, para a equipe de funcionários da Lar Credi, que são os responsáveis pela oferta dos seguros nos postos de atendimento.



Equipe Lar Coop e Agro4U em visita à Seguradora Allianz



Equipe Lar Coop e Agro4U em visita à Seguradora HDI Seguros



Equipe Lar Coop e Agro4U em visita à Seguradora Mapfre Seguros



Equipe Lar Coop e Agro4U em visita à Seguradora Tokio Marine

A partir de outubro, iniciaram-se as apresentações de toda a cadeia produtiva da Lar Cooperativa Agroindustrial e da Lar Credi às seguradoras, com a intenção de demonstrar as oportunidades que poderíamos oferecer ao mercado segurador nos mais diversos ramos e atingir o propósito da corretora, que é ofertar seguros customizados e inovadores aos seus associados.

Em dezembro de 2022, toda a equipe da Lar Coop Corretora de Seguros em parceria com a equipe de pecuária, TI, financeiro e contabilidade da Lar Cooperativa Agroindustrial iniciaram a operacionalização do primeiro produto customizado, o seguro coletivo de avicultura, conhecido como Seguro de Integração de Aves.



Seguros Massificados

- Automóvel
- Residencial
- Energia Solar
- Rural – Benfeitorias
- Rural – Máquinas e Equipamentos Agrícolas

Seguros Corporativos

- Vida em Grupo
- Frota
- Garantia
- Transporte Internacional
- Integração Aves

Seguros em Desenvolvimento

- Vida Individual
- Patrimonial
- D&O (Directors & Officers)
- Responsabilidade Civil
- Riscos de Engenharia
- Prestamista
- Integração Suínos
- Integração Postura Comercial
- Integração Recria de Aves
- Integração Produção de Ovos Férteis
- Paramétrico
- Seguro de Cargas



Assinatura da proposta do Seguro de Integração de Aves.

Eventos

No ano de 2022, a Lar Credi esteve presente em alguns eventos, levando atendimento personalizado, soluções financeiras de baixo custo e estreitando o relacionamento com seus associados.



Segurança da Informação:

transações com confiança e tranquilidade

A Lei Geral de Proteção de Dados Pessoais (LGPD), Lei nº 13.709/2018, foi promulgada para proteger os direitos fundamentais de liberdade e de privacidade e a livre formação da personalidade de cada indivíduo. A Lei fala sobre o tratamento de dados pessoais, dispostos em meio físico ou digital, feito por pessoa física ou jurídica de direito público ou privado, englobando um amplo conjunto de operações que podem ocorrer em meios manuais ou digitais.

Com a preocupação constante com a segurança dos associados, a Lar Credi desenvolveu políticas internas de privacidade e segurança cibernética, visando estabelecer diretrizes de LGPD em seu arcabouço regulatório e esclarecer procedimentos e responsabilidades, em prol de seus associados, funcionários, clientes e fornecedores, garantindo a segurança da informação, a coleta, uso, armazenamento e o tratamento de dados pessoais, com base nos princípios do cooperativismo, da boa-fé e aqueles instituídos pela LGPD.

Abaixo as principais ações empregadas na Lar Credi, para garantir a proteção dos dados dos cooperados:



Segurança na Operação

A Prevenção à Lavagem de Dinheiro e Financiamento ao Terrorismo (PLD/FT), é um tema bastante presente nas operações da Lar Credi, desde a Diretoria Executiva até os funcionários de atendimento direto aos associados. A PLD/FT diz respeito à um conjunto de mecanismos que as instituições financeiras, em conjunto com o poder público, adotam para tentar evitar o crime de lavagem de dinheiro, isto é, a inserção ilegal de bens e valores na economia.

A Lar Credi desenvolveu uma política própria, atendendo a regulamentação do Banco Central, que instaura todo o processo que envolve movimentações financeiras, com objetivo de prevenir a sua utilização para as práticas de lavagem de dinheiro e financiamento do terrorismo. Ademais, a Diretoria, os conselheiros e todo o quadro de funcionários da cooperativa, são capacitados com cursos e treinamentos, disseminando assim, a cultura da prevenção e combate à lavagem de dinheiro e o financiamento ao terrorismo.

A Lar Credi também é garantida pelo FGCoop



O FGCoop (Fundo Garantidor do Cooperativismo de Crédito), foi criado para igualar as condições de competitividade com os bancos comerciais, protegendo depositantes e investidores das instituições associadas, com a garantia de depósitos até R\$ 250.000,00 e para contribuir com a manutenção da estabilidade do Sistema Nacional de Crédito Cooperativo (SNCC), ampliando a credibilidade do sistema. Portanto, os instrumentos financeiros, depósitos à vista e a prazo da Lar Credi, estão assegurados pelo FGCoop.

Com o intuito de informar o associado sobre a segurança em suas operações na Lar Credi, divulgamos um comunicado em nossos postos de atendimento e meios de comunicação, que se encontra disponível para conhecimento.



ASSISTA O VÍDEO

Conheça mais sobre o FGCoop

CAPITAL SOCIAL

Remuneração do

Capital Social



LarCredi



100%

da taxa SELIC



O ano de 2022 foi importante na história de nossa cooperativa, pois obtivemos nosso primeiro resultado positivo, superando o objetivo do plano de negócios aprovado pelo Banco Central. E, em decorrência disto, **o capital social da Lar Credi foi remunerado em 100% da taxa SELIC**. Esta é mais uma conquista de todos os dirigentes, funcionários e associados Lar Credi! Para saber mais, informe-se com o gerente do seu Posto de Atendimento.



Inovação

No ano de 2022 foi observada a necessidade de inovar na área de sistema de Core Bancário da Lar Credi, face seu crescimento exponencial e as necessidades dos cooperados. Em meados de junho de 2022 foi iniciada a busca por opções de mercado que trouxessem inovação, agilidade e melhoria no atendimento às operações dos associados.

Para obter mais segurança na contratação de um novo sistema que atendesse a necessidade da Cooperativa, foram realizadas visitas em cooperativas de crédito similares à Lar Credi, que fossem singulares, independentes e que atuassem no segmento do agronegócio.

Foi definida uma equipe responsável pelo processo de pesquisa e desenvolvimento da migração de sistema, que continha responsáveis de todas as áreas de gestão da cooperativa: Risco e Compliance, Operacional – Administrativo, Contábil e Financeiro, Comercial e Tecnologia da Informação.

Em agosto de 2022 foram realizadas visitas na CrediSeara, em Seara (SC), na Sulcredi, em Abelardo Luz (SC), na Credicana, em Assis (SP), na Uniprime, em Londrina (PR) e posteriormente em Toledo (PR).

Ao final do trabalho realizado, a proposta do software de Core Bancário escolhido pela equipe avaliadora, foi submetida ao Conselho de Administração, que em setembro de 2022, após análises, aprovou a substituição do atual sistema.



Assinatura do Contrato com a Uniprime (braço financeiro da Unimed)

Da esquerda para direita: Elí Schwambach, Lauro Soethe, Irineo da Costa Rodrigues, Presidente do Conselho de Administração da Uniprime - Dr. Orley Álvaro Campagnolo e Conselheiro de Administração da Uniprime - Dr. Maurício Garcia.

A migração do sistema ocorreu em 31 de dezembro de 2022, e em 02 de janeiro de 2023 iniciou-se a utilização do novo sistema, que proporciona operações mais ágeis e abrangentes ao associado, com um Internet Banking e Aplicativo Mobile mais completos e inovadores.



Equipe Lar Credi em visita à CrediSeara em Seara/SC



Equipe Lar Credi em visita à Credicana em Assis/SP



NOVO APLICATIVO LAR CREDI

Uma nova experiência
para o associado!

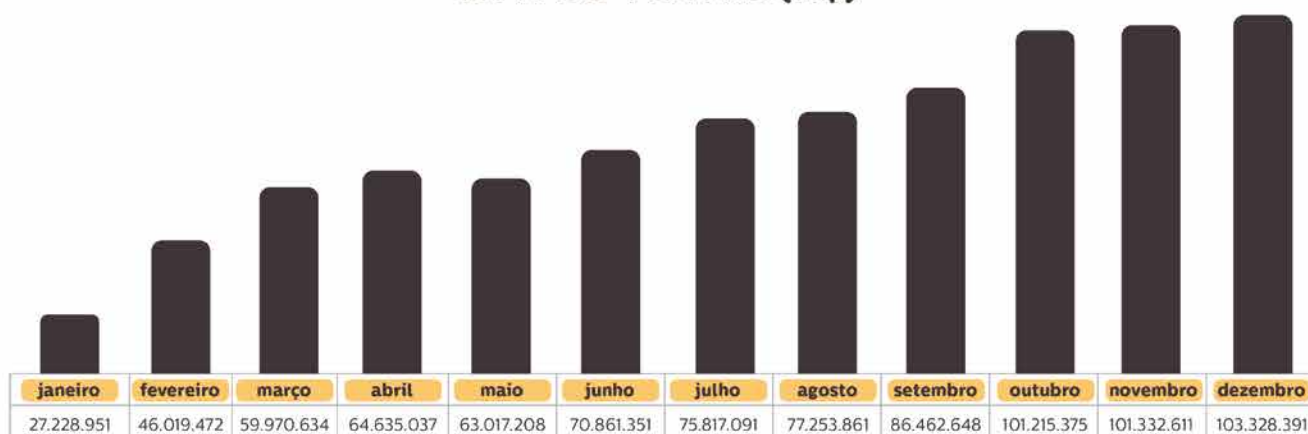
+ Completo
+ Segurança

Acesse o QR Code e baixe agora o novo App Mobile Lar Credi!



Indicadores 2022

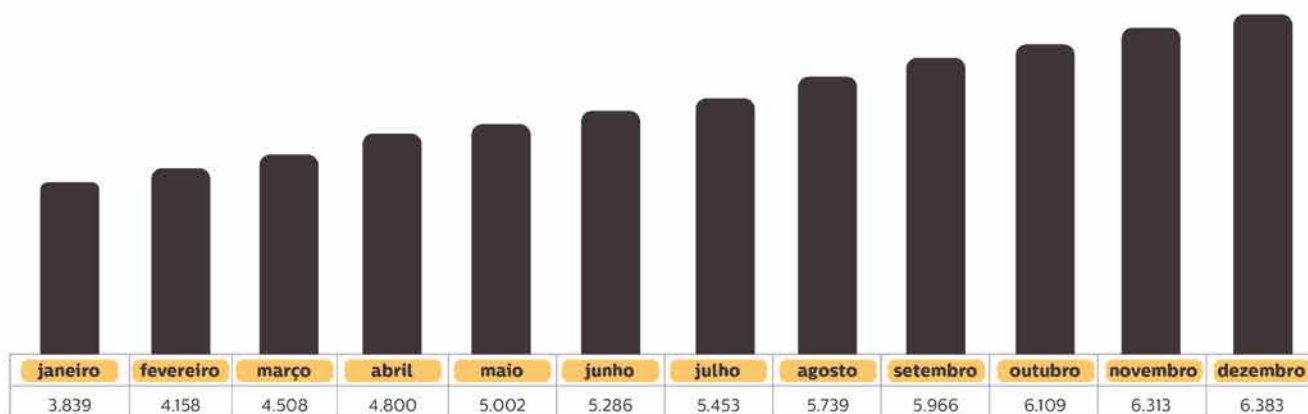
ATIVOS TOTAIS (R\$)



■ Realizado

*Crescimento de 338% entre dezembro/2021 a dezembro/2022.

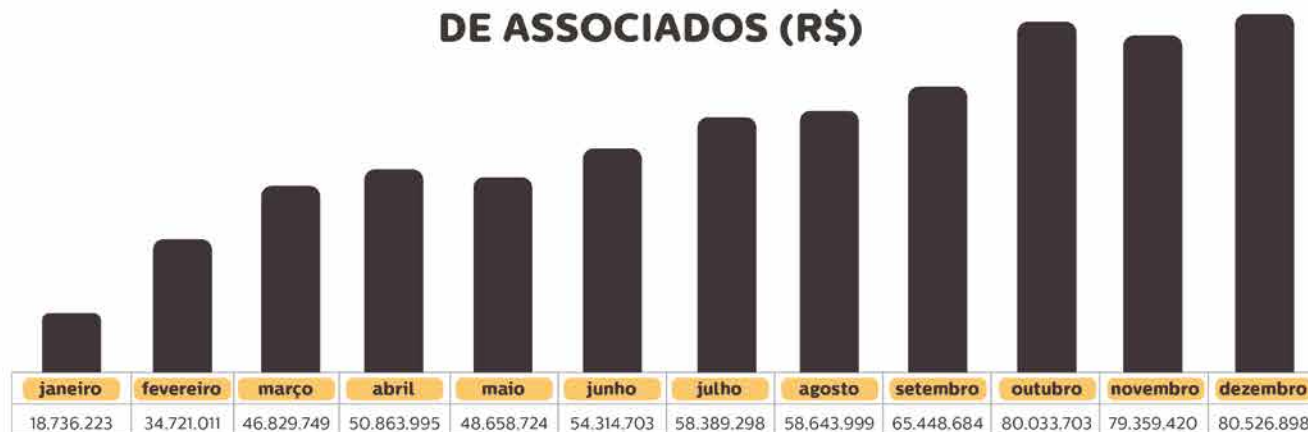
NÚMERO DE ASSOCIADOS



■ Realizado

*Crescimento de 87% entre dezembro/2021 a dezembro/2022.

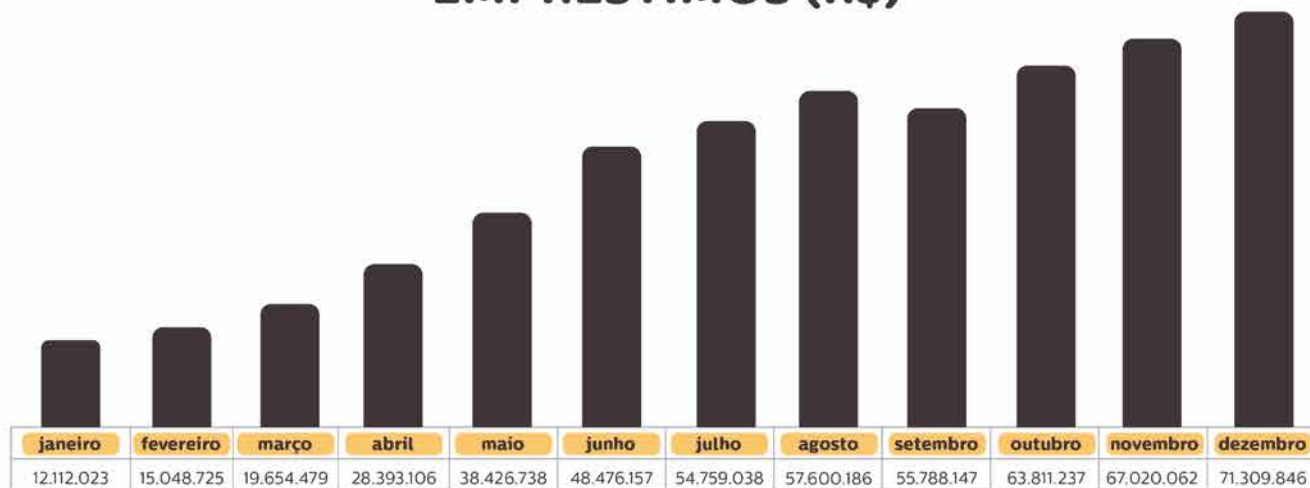
DEPÓSITO À VISTA E APLICAÇÕES DE ASSOCIADOS (R\$)



■ Realizado

*Crescimento de 412% entre dezembro/2021 a dezembro/2022.

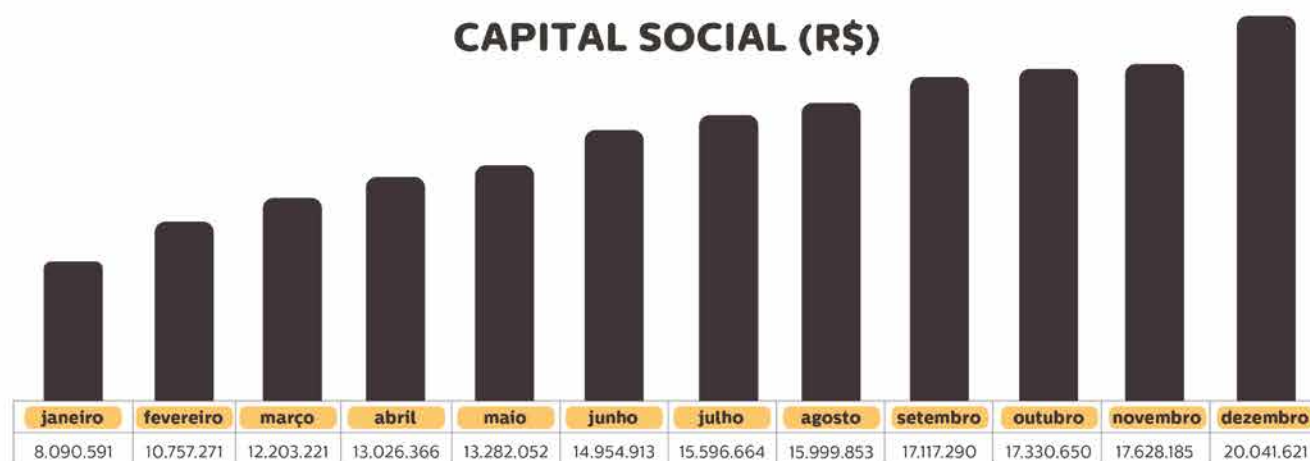
EMPRÉSTIMOS (R\$)



■ Realizado

*Crescimento de 618% entre dezembro/2021 a dezembro/2022.

CAPITAL SOCIAL (R\$)



■ Realizado

*Crescimento de 166% entre dezembro/2021 a dezembro/2022.

PATRIMÔNIO DE REFERÊNCIA (R\$)



■ Realizado

*Crescimento de 188% entre dezembro/2021 a dezembro/2022.

Demonstrações Financeiras

BALANÇO PATRIMONIAL EM 31 DE DEZEMBRO DE 2022 E DE 2021

Valores em Reais 1

ATIVO	NOTA EXPLICATIVA	31/12/2022	31/12/2021
Circulante		81.711.691	21.361.131
Caixa e Equivalentes de Caixa		32.671.933	13.388.821
Disponibilidades		1.391.589	337.466
Caixa	3-c	120.847	41.158
Depósitos bancários	3-c	1.270.741	296.307
Títulos e valores mobiliários		31.280.345	13.051.355
Fundo de Investimento	4	31.280.345	13.051.355
Relações interfinanceiras		-	-
Direitos junto a participantes de sistemas de liquidação		-	-
Operações de crédito		48.975.755	7.972.310
Operações de crédito - CP	5	50.217.834	8.092.274
(-) Provisão p/ operações de crédito	5-c	(1.242.080)	(119.964)
Outros Créditos		64.003	-
Outros Créditos	6	64.003	-
Realizável a Longo Prazo		21.092.012	1.842.573
Operações de crédito - LP	5	21.092.012	1.842.573
Permanente		524.689	375.606
Imobilizado em uso		524.689	375.606
Imobilizações	7	575.666	381.577
(-)Depreciação acumulada		(50.977)	(5.971)
TOTAL		103.328.391	23.579.309

As Notas Explicativas são parte integrante das demonstrações contábeis.

BALANÇO PATRIMONIAL

EM 31 DE DEZEMBRO DE 2022 E DE 2021

Valores em Reais 1

PASSIVO	NOTA EXPLICATIVA	31/12/2022	31/12/2021
Circulante		81.519.148	16.011.810
Depósitos	8	80.526.898	15.735.138
Depósitos à vista		32.059.625	1.524.039
Depósitos a prazo		48.467.272	14.211.099
Outras obrigações		992.251	276.672
Cobrança e arrecadação de tributos e assemelhados	9-a	65.821	23.520
Sociais e estatutárias	9-b	142.670	92.103
Fiscais e previdenciárias	9-c	307.179	49.105
Diversas	9-d	476.581	111.944
Patrimônio Líquido	11	21.809.243	7.567.500
Capital Social	11-a	20.041.621	7.538.815
Reservas de capital	11-b	524.689	375.606
Reserva de Legal	11-d	753.089	-
Sobras ou perdas de Exercícios Anteriores		(346.921)	-
Sobras ou perdas de Exercício	11-d	836.765	(346.921)
TOTAL		103.328.391	23.579.309

As Notas Explicativas são parte integrante das demonstrações contábeis.

DEMONSTRAÇÃO DE SOBRAS E PERDAS EM 31 DE DEZEMBRO DE 2022 E DE 2021

Valores em Reais 1

DESCRIÇÃO	2º SEMESTRE 2022	31/12/2022	31/12/2021
Ingressos da Intermediação Financeira	8.283.064	12.194.961	599.823
Rendas Operações de Crédito	6.443.932	8.981.871	308.468
Rendas de Operações com Títulos e Valores Mobiliários	1.839.132	3.213.090	291.355
Dispêndios da Intermediação Financeira	(3.366.449)	(5.405.147)	(358.946)
Operações de Captação no Mercado	(2.760.833)	(4.283.031)	(238.982)
Provisão para Operações de Créditos	(605.616)	(1.122.116)	(119.964)
Resultado Bruto Intermediação Financeira	4.916.615	6.789.813	240.877
Outros Ingressos/Rec. (Dispêndios/Desp.) Operacionais	(3.851.643)	(5.915.397)	(1.422.958)
Rendas de Prestação de Serviços	67.101	69.159	741
Despesas de Pessoal	(1.569.590)	(2.146.789)	(321.459)
Despesas Administrativas	(1.169.766)	(1.970.551)	(1.012.567)
Despesas Tributárias	(19.065)	(21.600)	-
Rendas Operacionais	1	1	-
Despesas Operacionais	(1.160.323)	(1.845.617)	(89.673)
Resultado Operacional	1.064.972	874.417	(1.182.081)
Resultado Não Operacional	356.525	799.114	835.160
Ingressos não operacionais	357.099	800.335	835.508
Despesas não operacionais	(574)	(1.221)	(347)
Resultado Antes da Tributação e Participações	1.421.497	1.673.531	(346.921)
Imposto de Renda e Contribuição Social	-	-	-
Sobras/Perdas Líquidas	1.421.497	1.673.531	(346.921)

As Notas Explicativas são parte integrante das demonstrações financeiras.

DEMONSTRAÇÃO DAS MUTAÇÕES DO PATRIMÔNIO LÍQUIDO EM 31 DE DEZEMBRO DE 2022 E DE 2021

Valores em Reais 1

EVENTOS	Capital Social	Reservas Capital	Reserva Lucro	Sobras ou Perdas Acumuladas	Totais
Saldos em 31/12/2020	-	-	-	-	-
Por Subscrição/Realização	7.538.815	-	-	-	7.538.815
Doações	-	375.606	-	-	375.606
Sobras do Exercício	-	-	-	(346.921)	(346.921)
Saldos em 31/12/2021	7.538.815	375.606	-	(346.921)	7.567.500
Por Subscrição/Realização	12.502.806	-	-	-	12.502.806
Doações	-	149.083	-	-	149.083
Sobras do Exercício	-	-	753.089	836.765	1.589.854
Saldos em 31/12/2022	20.041.621	524.689	753.089	489.844	21.809.244
Saldos em 30/06/2022	14.954.913	392.286	-	(94.888)	15.252.311
Por Subscrição/Realização	5.086.709	-	-	-	5.086.709
Doações	-	132.403	-	-	132.403
Sobras do Exercício	-	-	-	584.732	584.732
Reserva Legal	-	-	753.089	-	753.089
Saldos em 31/12/2022	20.041.621	524.689	753.089	489.844	21.809.243

As Notas Explicativas são parte integrante das demonstrações contábeis.

DEMONSTRAÇÃO DO RESULTADO ABRANGENTE EM 31 DE DEZEMBRO DE 2022 E DE 2021

Valores em Reais 1

DESCRIÇÃO	2º Semestre 2022	31/12/2022	30/06/2022	31/12/2021
Sobras/(Perdas) Líquidas	584.732	836.765	252.033	(346.921)
Outras Resultados abrangentes	-	-	-	-
Total do Resultado Abrangente	584.732	836.765	252.033	(346.921)

As Notas Explicativas são parte integrante das demonstrações financeiras.

DEMONSTRAÇÃO DOS FLUXOS DE CAIXA - MÉTODO INDIRETO
EM 31 DE DEZEMBRO DE 2022 E DE 2021

Valores em Reais 1

DESCRIÇÃO	2º SEMESTRE 2022	31/12/2022	31/12/2021
Fluxos de Caixa das Atividades Operacionais			
Sobras Líquidas do Exercício	584.732	836.765	(346.921)
Ajustes por:			
Depreciação e Amortização	24.482	45.006	5.971
Provisões de Crédito	605.616	1.122.116	119.964
Geração Bruta de Caixa	1.214.830	2.003.887	(220.986)
(Aumento) Redução em Ativos Operacionais			
Operações de Crédito	(22.833.689)	(61.374.999)	(9.934.847)
Outros Créditos	(64.003)	(64.003)	-
Aumento (Redução) em Passivos Operacionais			
Depósitos	26.212.195	64.791.760	15.735.138
Relações Interfinanceiras	(307.717)	-	-
Outras Obrigações	5.630	715.579	276.672
Caixa líquido proveniente/(aplicado) das atividades operacionais	4.227.247	6.072.224	5.855.977
Atividades de Investimentos			
Imobilizado	(156.885)	(194.089)	(381.577)
Caixa líquido proveniente/(aplicado) das atividades de investimentos	(156.885)	(194.089)	(381.577)
Atividades de Financiamentos			
Integralização de Capital	5.086.709	12.502.806	7.538.815
Doações	132.403	149.083	375.606
Reserva Legal	753.089	753.089	-
Caixa líquido proveniente/(aplicado) das atividades de financiamentos	5.972.200	13.404.978	7.914.420
Aumento/(Redução) Líquida das Disponibilidades	10.042.562	19.283.113	13.388.821
Modificações em Disponibilidades			
(+) Saldo Inicial de Caixa e equivalente de caixa	22.629.372	13.388.821	-
(-) Saldo Final de Caixa e equivalente de caixa	32.671.933	32.671.933	13.388.821
Variação Líquida das Disponibilidades	10.042.562	19.283.113	13.388.821
Composição do Saldo de Caixa e Equivalentes de Caixa			
Disponibilidade	817.535	1.054.123	337.466
Títulos e Valores Mobiliários	10.367.567	18.228.990	13.051.355
Relações Interfinanceiras	(1.142.540)	-	-
Total de Caixa e equivalente de Caixa	10.042.562	19.283.113	13.388.821

As notas explicativas são parte integrante das demonstrações financeiras.

LAR COOPERATIVA DE CRÉDITO - LAR CREDI
NOTAS EXPLICATIVAS ÀS DEMONSTRAÇÕES CONTÁBEIS PARA OS
EXERCÍCIOS FINDOS EM 31 DE DEZEMBRO DE 2022 E DE 2021

(Em Reais)

1. Contexto operacional

A Lar Cooperativa de Crédito – Lar Credi, inscrita no CNPJ sob o nº 39.343.350/0001-96, é uma cooperativa de crédito singular, instituição financeira cooperativa, fundada em 18 de agosto de 2020, com o objetivo de atender de forma tecnológica, simples e de baixo custo às necessidades de serviços financeiros de seus associados. A entidade iniciou as operações, conforme autorização do Banco Central em maio de 2021.

2. Apresentação das Demonstrações Contábeis

As demonstrações contábeis são de responsabilidade da Administração da Cooperativa e foram elaboradas de acordo com as práticas contábeis adotadas no Brasil, consideradas as alterações exigidas pelas Leis nº 11.638/07 e nº 11.941/09, adaptadas às peculiaridades da legislação cooperativista e às normas e instruções do Banco Central do Brasil (BACEN) com destaque para as Resoluções nº 4.818/20 e nº 02/2020.

Foram adotados os Pronunciamentos, as Orientações e as Interpretações emitidas pelo Comitê de Pronunciamentos Contábeis (CPC) homologados pelos órgãos reguladores relacionados ao processo de convergência contábil internacional que não conflitem com a regulamentação do CMN e BACEN, quais sejam:

- Pronunciamento Conceitual Básico (Resolução nº 4.924/2021);
- CPC 01 – Redução ao Valor Recuperável do Ativo (Resolução nº 4.924/2021);
- CPC 03 – Fluxo de Caixa (Resolução nº 4.818/2020);
- CPC 05 – Divulgação sobre Partes Relacionadas (Resolução nº 4.818/2020);
- CPC 10 – Pagamento Baseado em Ações (Resolução nº 3.989/2011);
- CPC 23 – Políticas Contábeis, Mudanças de Estimativa e Retificação de Erro (Resolução nº 4.924/2021);
- CPC 24 – Eventos Subsequentes (Resolução nº 4.818/2020);
- CPC 25 – Provisões, Passivos Contingentes e Ativos Contingentes (Resolução nº 3.823/09);
- CPC 28 – Propriedade para Investimento (Resolução nº 4.967/21);
- CPC 33 – Benefícios a Empregados (Resolução nº 4.877/2020);
- CPC 41 – Resultado por ação (Resolução nº 4.818/2020);
- CPC 46 – Mensuração do Valor Justo (Resolução nº 4.924/2021);
- CPC 47 – Receita de Contrato com Cliente (Resolução nº 4.924/2021).

3. Resumo das principais práticas contábeis

a) Apuração do resultado

Os ingressos e dispêndios são registrados de acordo com o regime de competência.

As operações de crédito com taxas pré-fixadas são registradas pelo valor de resgate, e os ingressos e dispêndios correspondentes ao período futuro são apresentados em conta redutora dos respectivos ativos e passivos. Os ingressos e dispêndios de natureza financeira são contabilizados pelo critério pro-rata temporis e calculados com base no método exponencial.

As receitas e despesas são reconhecidas na demonstração de sobras em conformidade com o regime de competência. As receitas com prestação de serviços são reconhecidas na demonstração de sobras ou perdas quando da prestação de serviços a terceiros. Os dispêndios e as despesas e os ingressos e receitas operacionais, são proporcionalizados de acordo com os montantes do ingresso bruto de ato cooperativo e da receita bruta de ato não cooperativo, quando não identificados com cada atividade.

b) Estimativas contábeis

Na elaboração das demonstrações contábeis faz-se necessário utilizar estimativas para contabilizar certos ativos, passivos e outras transações. As demonstrações contábeis da Cooperativa incluem, portanto, estimativas referentes à provisão para créditos de liquidação duvidosa, à seleção das vidas úteis dos bens do ativo imobilizado, provisões necessárias para passivos contingentes, entre outros. Os resultados reais podem apresentar variação em relação às estimativas utilizadas. A Cooperativa revisa as estimativas e premissas, no mínimo, semestralmente.

c) Caixa e equivalentes de caixa

Caixa e equivalentes de caixa, conforme Resolução nº 4.818/20 do Conselho Monetário Nacional (CMN) incluem as rubricas caixa, depósitos bancários, com risco insignificante de mudança de valores e limites. Em consonância com a Resolução CFC 1.296/2010, itens 48 a 52, registramos informações complementares à Demonstração de Fluxo de Caixa: Todo saldo de Caixa e Equivalente de Caixa estava disponível para a entidade na data de 31/12/2022.

O caixa e equivalentes de caixa compreendem:

Descrição	31/12/2022	31/12/2021
Disponibilidades		
Caixa e depósitos bancários	1.391.589	337.466
Títulos e valores mobiliários		
Fundo de Investimento	31.280.343	13.051.355
Relações Interfinanceiras		
Total	32.671.933	13.388.821

d) Operações de crédito

As operações de crédito estão demonstradas ao custo acrescido dos rendimentos auferidos. Estão classificadas de acordo com o risco apresentado, amparadas por informações internas e externas em relação ao devedor, seus garantidores e à operação, levando em conta, ainda, as situações de renda e patrimônio, bem como outras informações cadastrais do devedor conforme resoluções emanadas pelo Banco Central do Brasil.

e) Provisão para operações de crédito

Constituída em montante julgado suficiente pela Administração para cobrir eventuais perdas na realização dos valores a receber, levando-se em consideração a análise das operações em aberto, as garantias existentes, a experiência passada, a capacidade de pagamento e liquidez do tomador do crédito e os riscos específicos apresentados em cada operação, além da conjuntura econômica.

A Resolução CMN nº 2.682/99 e nº 2.697/00 introduziu os critérios para classificação das operações de crédito definindo regras para constituição da provisão para operações de crédito, as quais estabelecem nove níveis de risco, de AA (risco mínimo) a H (risco máximo).

f) Depósitos em garantia

Existem situações em que a cooperativa questiona a legitimidade de determinados passivos ou ações movidas contra si. Por conta desses questionamentos, por ordem judicial ou por estratégia da própria Administração, os valores em questão podem ser depositados em juízo, sem que haja a caracterização da liquidação do passivo. Em 31 de dezembro de 2022 inexistia saldo oriundo de depósito recursal trabalhista, tributário e ou de outra espécie no Balanço da LAR CREDI.

g) Imobilizado e Intangível

Imóveis de uso, equipamentos de móveis e equipamentos de uso, equipamentos (hardwares) e outros equipamentos, são demonstrados pelo custo de aquisição, deduzido da depreciação acumulada. A depreciação é calculada pelo método linear para baixar o custo de cada ativo a seus valores residuais de acordo com as taxas divulgadas que levam em consideração a vida útil econômica dos bens e em conformidade com a resolução CMN nº 4.535/16. Em 31 de dezembro de 2022 não havia registro de intangível nesta instituição.

h) Demais ativos e passivos

São registrados pelo regime de competência, apresentados ao valor de custo ou de realização, incluindo, quando aplicável, os rendimentos e as variações monetárias auferidas, até a data do balanço. Os demais passivos são demonstrados pelos valores conhecidos ou calculáveis, acrescidos, quando aplicável, dos correspondentes encargos e das variações monetárias incorridas.

i) Provisões

São reconhecidas quando a cooperativa tem uma obrigação presente legal ou implícita como resultado de eventos passados, sendo provável que um recurso econômico seja requerido para saldar uma obrigação legal. As provisões estão de acordo com o pronunciamento técnico CPC 25 do Comitê de Pronunciamentos Contábeis e Resolução 3.823/09 do Conselho Monetário Nacional e são registradas tendo como base as melhores estimativas do risco envolvido.

j) Imposto de renda e contribuição social

O imposto de renda e a contribuição social sobre o lucro são calculados sobre o resultado apurado em operações consideradas como atos não cooperativos, de acordo com a Lei 5.764/71. O resultado apurado em operações realizadas com cooperados é isento de tributação, conforme artigos 79 e 87.

k) Dividendos e bonificações a pagar

Os juros ao capital foram devidamente creditados aos cooperados em suas cotas de capital em dezembro de 2022. O resultado apurado está de acordo com o Plano de Negócio aprovado pelo Banco Central e foi contabilizado de acordo com o projeto em execução.

l) Segregação em circulante e não circulante

Os valores realizáveis e exigíveis com prazos inferiores a 365 dias estão classificados no circulante, e os prazos superiores, no longo prazo (não circulante).

m) Valor recuperável de ativos - impairment

A redução do valor recuperável dos ativos não financeiros (impairment) é reconhecida como perda, quando o valor de contabilização de um ativo, exceto outros valores e bens, for maior do que o seu valor recuperável ou de realização. As perdas por impairment, quando aplicável, são registradas no resultado do período em que foram identificadas.

Em 31 de dezembro de 2022 não existem indícios da necessidade de redução do valor recuperável dos ativos não financeiros.

n) Eventos subsequentes

Correspondem aos eventos ocorridos entre a data-base das demonstrações contábeis e a data de autorização para a sua emissão. São compostos por:

- Eventos que originam ajustes: são aqueles que evidenciam condições que já existiam na data-base das demonstrações contábeis; e
- Eventos que não originam ajustes: são aqueles que evidenciam condições que não existiam na data-base das demonstrações contábeis.

Não houve qualquer evento subsequente para as demonstrações contábeis encerradas em 31 de dezembro de 2022. Os eventos subsequentes, quando existirem, serão descritos em notas explicativas e serão divulgados de acordo com os critérios estabelecidos pelo CPC 24 – Eventos Subsequentes.

4. Títulos e valores mobiliários

Em 31 de dezembro de 2022, as aplicações em Títulos e Valores Mobiliários da LAR CREDI estavam assim compostas:

Descrição	31/12/2022	31/12/2021
Cotas em Fundos de Investimentos	31.280.345	13.051.355
Total	31.280.345	13.051.355

5. Operações de crédito

a) Composição por tipo de operação, e classificação por nível de risco. As provisões para perdas esperadas associadas ao risco de crédito são apuradas em valor suficiente para cobrir prováveis perdas e estão de acordo com as normas e instruções do CMN e do Bacen, associadas às avaliações realizadas pela Administração na determinação dos riscos de crédito.

Nível / Percentual de Risco / Situação			Empréstimos e Direitos Creditórios Descontados em 31/12/2022	Cheque Especial e Adiantamento a Depositantes 31/12/2022	Financiamentos 31/12/2022	Total em 31/12/2022	Provisões 31/12/2022	Total em 31/12/2021	Provisões 31/12/2021
AA	0%	Normal	-	-	-	-	-	-	-
A	0,50%	Normal	13.828.477	197.211	2.896.962	16.922.649	84.613	3.449.533	17.248
A	0,50%	Vencidas	-	-	-	-	-	-	-
B	1%	Normal	22.722.459	185.481	3.838.091	26.746.031	267.460	4.592.167	45.922
B	1%	Vencidas	115.663	11	-	115.674	1.157	-	-
C	3%	Normal	23.444.701	335.626	2.867.355	26.647.683	799.431	1.893.147	56.794
C	3%	Vencidas	240.290	279	-	240.569	7.217	-	-
D	10%	Normal	449.703	18.616	-	468.321	46.832	-	-
D	10%	Vencidas	129.637	-	-	129.637	12.964	-	-
E	30%	Normal	-	534	-	534	160	-	-
E	30%	Vencidas	13.219	-	-	13.219	3.966	-	-
F	50%	Normal	12.973	-	-	12.973	6.487	-	-
F	50%	Vencidas	-	-	-	-	-	-	-
G	70%	Normal	-	519	-	519	363	-	-
G	70%	Vencidas	1.906	123	-	2.029	1.420	-	-
H	100%	Normal	-	-	-	-	-	-	-
H	100%	Vencidas	10.010	-	-	10.010	10.010	-	-
Total Normal			60.458.313	737.987	9.602.408	70.798.708	1.205.346	9.934.847	119.964
Total Vencido			510.725	412	-	511.138	36.734	-	-
Total Geral			60.969.038	738.400	9.602.408	71.309.846	1.242.080	9.934.847	119.964
Provisões			-	-	-	(1.242.080)	-	(119.964)	-
Total Líquido			-	-	-	70.067.766	-	9.814.883	-

b) Composição da carteira de crédito por faixa de vencimento - operações vincendas (dias):

Descrição	Até 90	De 91 a 360	Acima de 360	Total
Empréstimos	9.955.336	40.262.499	21.092.012	71.309.846
Total	9.955.336	40.262.499	21.092.012	71.309.846

c) Movimentação da provisão para créditos de liquidação duvidosa de operações de crédito:

Descrição	31/12/2022	31/12/2021
Saldo Inicial	119.964	-
Constituições no Exercício	1.122.116	119.964
Total	1.242.080	119.964

d) Neste ano de 2022, não havia crédito baixado como prejuízo.

6. Outros créditos

Valores referentes às importâncias devidas à Cooperativa por pessoas físicas ou jurídicas domiciliadas no país.

Descrição	31/12/2022	31/12/2021
Outros Créditos*	64.003	-
Total	64.003	-

*Valor referente a prestação de serviços de corretagem de seguros em dezembro de 2022.

7. Imobilizado de uso

Demonstrado pelo custo de aquisição, menos depreciação acumulada. As depreciações são calculadas pelo método linear, com base nas taxas abaixo:

Descrição	Taxa de Depreciação	31/12/2022	31/12/2021
Mobiliário - Doação	10%	556.387	365.517
Outros Equipamentos - Doação	10%	19.279	16.060
(-) Dep. Acum. Moveis e Equip. - Doação	-	(50.977)	(5.971)
Total	-	524.689	375.606

8. Depósitos

É composto de valores cuja disponibilidade é imediata aos associados, denominado de depósitos à vista, portanto sem prazo determinado para movimentá-lo, ficando a critério do portador dos recursos fazê-lo conforme sua necessidade. É composto também por valores pactuados para disponibilidade em prazos preestabelecidos, denominados depósitos a prazo, os quais recebem atualizações por encargos financeiros remuneratórios conforme a sua contratação em pós ou préfixada. Suas remunerações pós fixadas são calculadas com base no critério “Pro rata temporis”; já as remunerações pré-fixadas são calculadas e registradas pelo valor futuro, com base no prazo final das operações, ajustadas, na data do demonstrativo contábil, pelas despesas a apropriar, registradas em conta redutora de depósitos a prazo.

Descrição	31/12/2022	31/12/2021
Depósito à Vista	32.059.625	1.524.039
Depósito Sob Aviso	-	-
Depósito a Prazo	48.467.272	14.211.099
Total	80.526.898	15.735.138

a) Recursos de Letras Imobiliárias, de crédito e Similares

Constituído por obrigações representadas por Letras de Crédito Imobiliário, poupança e Letras Financeiras. No exercício de 2022 a Cooperativa não apresenta estas modalidades de depósitos.

b) Despesas com operações de captação de mercado

Descrição	31/12/2022	31/12/2021
Despesas de Depósitos de Aviso Prévio	-	-
Despesas de Depósitos a Prazo	4.206.457	232.420
Despesas de Contribuição ao Fundo Garantidor de Créditos	76.575	6.563
Total	4.283.031	238.982

9. Outras Obrigações

a) Cobrança e Arrecadação de Tributos e Assemelhados

Trata-se do Imposto sobre Operações de Crédito, Câmbio e Seguro, ou relativas a Títulos e Valores Mobiliários (IOF) a ser recolhido conforme determina a legislação.

Descrição	31/12/2022	31/12/2021
IOF a recolher Empréstimos – Pessoa Física	61.476	23.372
IOF a recolher Cheque Especial – Pessoa Física	4.345	148
Total	65.821	23.520

b) Sociais e estatutárias

Descrição	31/12/2022	31/12/2021
Juros sobre o Capital Social de Cooperativas ¹	0	89.614
Cotas de Capital a Pagar ²	58.994	2.488
FATES – Resultado de Atos com associados ³	83.677	0
Total	142.670	92.103

(1) Juros sobre Capital referente a 2022 foi pago em 30/12/2022, sendo remunerado 100% da Selic sobre o capital médio dos associados. Valor integralizado em capital.

(2) O valor em cotas de capital a pagar refere-se à restituição do capital integralizado pelo associado, em razão do seu desligamento, por demissão, exclusão ou eliminação, conforme estabelecido no parágrafo 4º do artigo 24 da Lei nº 5.764/71.

(3) FATES – Resultado de Atos com associados, é a destinação de 5% das sobras líquidas do exercício conforme definição em estatuto.

c) Fiscais e Previdenciárias

Descrição	31/12/2022	31/12/2021
Impostos Retido a Recolher	160.082	23.092
Impostos e Contribuições Sobre Salários	147.097	22.512
Outros (*)	0	3.501
Total	307.179	49.105

* Refere-se à provisão para pagamento PIS/COFINS receita não operacional.

d) Diversos

Descrição	31/12/2022	31/12/2021
Obrigações de Pagamento em Nome de Terceiros (1)	171.507	43.255
Provisão Para Pagamentos a Efetuar (2)	300.479	68.689
Repasse a registradoras de alienação de veículos	4.595	1
Total	476.581	111.944

(1) Líquido folha pagamento R\$ 157.172 mais Adicionais da Folha de Pagamento R\$ 14.334.

(2) Despesas de Pessoal.

10. Instrumentos financeiros

A LAR CREDI opera com instrumentos financeiros, disponibilidades, títulos e valores mobiliários e operações de crédito de empréstimos.

Os instrumentos financeiros ativos estão registrados no balanço patrimonial a valores contábeis, os quais se aproximam dos valores justos, conforme critérios mencionados nas correspondentes notas explicativas.

Nos exercícios findos em 31 de dezembro de 2022 e de 2021 a cooperativa não realizou operações envolvendo instrumentos financeiros derivativos.

11. Patrimônio líquido

a) Capital Social

O capital social é representado por cotas-partes no valor nominal de R\$ 1,00, devendo ser integralizadas no mínimo 100 cotas-partes, por cada pessoa, ao se associar. De acordo com o Estatuto Social, cada cooperado tem direito a um voto, independentemente do número de suas cotas-partes.

Descrição	31/12/2022	31/12/2021
Capital Social	20.041.621	7.538.815
Número de Associados	6.383	3.414

b) Reserva Capital

Constituiu-se reserva de capital para contabilizar os móveis e equipamentos recebidos em doação. De acordo com a resolução do Banco Central 4.535 em seu artigo 4º, os móveis recebidos em doação deverão ser registrados no ativo pelo valor de mercado.

c) Juros Sobre Capital

No exercício de 2022 a cooperativa realizou o pagamento de juros sobre o capital próprio, totalizando R\$ 1.801.302 (R\$ 89.614 em 2021). O cálculo dos juros sobre o capital próprio está de acordo com o disposto na Lei Complementar nº 130/2009 e trata-se de remuneração das cotas-partes do capital limitada ao valor da taxa referencial do Sistema Especial de Liquidação e de Custódia (SELIC).

d) Sobras acumuladas

O resultado do exercício de 2021 não foi rateado entre os associados conforme aprovado em Assembleia Geral Ordinária realizada no dia 15 de março de 2022. O saldo negativo de R\$346.921 permaneceu registrado no patrimônio líquido para deliberação da assembleia de 2022 realizada em 2023.

As sobras do exercício estão assim compostas:

Descrição	31/12/2022	31/12/2021
Sobras/(Perdas) liquidas antes das destinações	1.673.531	(346.921)
FATES – Ato com associados (5%)	(83.677)	0
Reserva Legal (45%)	(753.089)	0
Sobras/(Perdas) líquidas	836.765	(346.921)

12. Compensado

Descrição	31/12/2022	31/12/2021
Custódia de valores	104.203.260	7.597.347
Créditos contratados a liberar	3.273.791	199.457
Classificação da carteira de crédito	71.309.851	9.934.847
TOTAL	178.786.902	17.731.651

13. Resultado de Intermediação Financeira

a) Receita de Intermediação Financeira

Descrição	31/12/2022	31/12/2021
Renda de adiantamento a depositantes	4.351	40
Renda de empréstimos	8.280.057	308.427
Renda de Financiamentos	697.464	0
Renda com títulos e valores mobiliários	3.213.090	291.455
TOTAL	12.194.961	599.823

b) Despesas de Intermediação Financeira

Descrição	31/12/2022	31/12/2021
Despesa depósito a prazo	4.206.457	232.420
Despesa contribuição ordinária FGCOOP	76.575	6.563
Provisão para crédito de liquidação duvidosa	1.122.116	119.964
TOTAL	5.405.147	358.946

14. Outras Receitas e Despesas Operacionais

a) Receitas de Prestação de Serviços

Descrição	31/12/2022	31/12/2021
Rendas de boletos, DOC e cheques	4.787	741
Concessão de adiantamento a depositante	1.900	0
Prestação de Serviços – Comissão de corretagem	62.472	0
TOTAL	69.159	741

b) Despesas de Pessoal

Descrição	31/12/2022	31/12/2021
Benefícios	72.232	5.741
Encargos Sociais	443.383	90.041
Proventos	1.631.175	225.125
Treinamentos	-	552
TOTAL	2.146.789	321.459

c) Despesas Administrativas

Descrição	31/12/2022	31/12/2021
Comunicações	2.511	1.892
Material	16.790	35.641
Processamento de dados	1.402.032	668.619
Promoções e relações publicas	78.927	0
Serviços sistema financeiro	73.747	24.140
Serviços de terceiros	79.322	9.894
Serviços técnicos especializados	33.093	192.993
Viagens	11.139	0
Outras despesas administrativas	227.985	73.418
Depreciação	45.006	5.971
TOTAL	1.970.551	1.012.567

d) Despesas Tributárias

Descrição	31/12/2022	31/12/2021
Tributo Federal	21.600	0
TOTAL	21.600	0

e) Despesas Operacionais

Descrição	31/12/2022	31/12/2021
PIS	6.195	-
COFINS	38.120	-
Correção Juros de Capital	1.801.302	89.614
Demais despesas	-	58
TOTAL	1.845.617	89.673

15. Resultado Não Operacional

Descrição	31/12/2022	31/12/2021
Ingressos não operacional - doação	800.335	835.508
Despesas não operacionais	(1.221)	(347)
TOTAL	799.114	835.160

16. Partes Relacionadas

As partes relacionadas existentes são as pessoas físicas que têm autoridade e responsabilidade de planejar, dirigir e controlar as atividades da Cooperativa e membros próximos da família de tais pessoas.

As operações são realizadas no contexto das atividades operacionais da Cooperativa e de suas atribuições estabelecidas em regulamentação específica.

As operações com tais partes relacionadas não são relevantes no contexto global das operações da Cooperativa, e caracterizam-se basicamente por transações financeiras em regime normal de operações, com observância irrestrita das limitações impostas pelas normas do Banco Central que, neste caso específico, referem-se às operações de crédito de empréstimos.

Operações Ativas

Descrição	31/12/2022	% em relação do total	31/12/2021	% em relação do total
Empréstimos	-	-	21.024	0,2%
(-) Prov. Liquidação Duvidosa	-	-	631	0,5%
Depósitos	5.490.187	6,8%	140.078	0,9%
Capital Social	625.599	3,1%	448.513	5,9%

17. Contingências Passivas

São reconhecidas contabilmente quando, com base na opinião de assessores jurídicos, for considerado provável o risco de perda de uma ação judicial ou administrativa, gerando uma provável saída no futuro de recursos para liquidação das ações, e quando os montantes envolvidos forem mensurados com suficiente segurança. As ações com chance de perda possível são apenas divulgadas em nota explicativa às demonstrações contábeis e as ações com chance remota de perda não são divulgadas em observância ao Pronunciamento Técnico CPC 25, aprovado pela resolução nº 3.823/2009 do Conselho Monetário Nacional.

18. Plano de implementação da resolução CMN nº 4.966/21

A Resolução CMN nº 4.966/21 dispõe sobre os conceitos e os critérios contábeis aplicados aos Instrumentos Financeiros e entra em vigor em 1º de janeiro de 2025. Conforme prevê mencionada Resolução, o conselho de administração da Lar Cooperativa de Crédito – Lar Credi aprovou o plano de implementação da Resolução nº 4.966/21 em reunião realizada no dia 22 de dezembro de 2022. O modelo desenvolvido contempla a constituição de um grupo de trabalho, composto pelas áreas envolvidas, responsáveis pelo alinhamento, detalhamento e teste das modificações estabelecidas na Resolução, sendo elas área de tecnologia, contabilidade e gestão de risco.

Dada a magnitude da Resolução em análise e o possível impacto contábil, com a revogação de 18 normativos, em especial a revogação da Resolução CMN Nº 2.682/99 que dispõe sobre critérios de classificação das operações de crédito e regras para constituição de provisão para créditos de liquidação duvidosa, a Lar Credi dividiu o projeto em etapas a fim de possibilitar uma transição suave e eficiente, buscando pontos de assimetria com a política atual adotada pela cooperativa, levando em consideração as modificações necessárias no sistema de tecnologia e desenhando atividades, responsáveis e prazos para adequação de sistema e processos de trabalho às medidas apresentadas. Para tanto, foi estabelecido um cronograma composto por 10 etapas, e seu desenvolvimento será acompanhado pelo conselho de administração com frequência mínima semestral.

A cooperativa divulgará o status do plano de implementação nas demonstrações financeiras findas em 31 de dezembro de 2023, já os impactos estimados da implementação.

Medianeira – PR, 31 de dezembro de 2022.



Irineo da Costa Rodrigues
Diretor Presidente



Lauro Soethe
Diretor Vice-presidente



Loana Octaviano
Contadora
CRC/PR-071581/O-1

R.N.: 041/2023 – MG

CLIENTE : LAR COOPERATIVA DE
CRÉDITO - LAR CREDI

ASSUNTO: RELATÓRIO DOS
AUDITORES INDEPENDENTES SOBRE
AS DEMONSTRAÇÕES CONTÁBEIS DE
31 DE DEZEMBRO DE 2022

DATA : 18.01.2023



Bauer Auditores Associados

RELATÓRIO DOS AUDITORES INDEPENDENTES

Srs. Conselheiros, Diretores e
Cooperados da LAR COOPERATIVA DE
CRÉDITO - LAR CREDI
Medianeira – PR

Opinião sem ressalvas

Examinamos as demonstrações contábeis da LAR COOPERATIVA DE CRÉDITO - LAR CREDI, que compreendem o balanço patrimonial em 31 de dezembro de 2022 e as respectivas demonstrações dos resultados, do resultado abrangente, das mutações do patrimônio líquido e dos fluxos de caixa para o exercício findo naquela data, bem como as correspondentes notas explicativas, incluindo o resumo das principais políticas contábeis.

Em nossa opinião, as demonstrações contábeis acima referidas foram elaboradas, em todos os aspectos relevantes, de acordo com as práticas contábeis adotadas no Brasil, aplicáveis às instituições autorizadas a funcionar pelo Banco Central do Brasil.

Base para Opinião

Nossa auditoria foi conduzida de acordo com as normas brasileiras e internacionais de auditoria. Nossas responsabilidades, em conformidade com tais normas, estão descritas na seção a seguir, intitulada “Responsabilidades do auditor pela auditoria das demonstrações contábeis”. Somos independentes em

relação à Entidade, de acordo com os princípios éticos relevantes previstos no Código de Ética Profissional do Contador e nas normas profissionais emitidas pelo Conselho Federal de Contabilidade, e cumprimos com as demais responsabilidades éticas conforme essas normas. Acreditamos que a evidência de auditoria obtida é suficiente e apropriada para fundamentar nossa opinião.

Responsabilidades da administração e da governança pelas demonstrações contábeis

A administração é responsável pela elaboração das demonstrações contábeis de acordo com práticas contábeis adotadas no Brasil e pelos controles internos que ela determinou como necessários para permitir a elaboração de demonstrações contábeis livres de distorção relevante, independentemente se causada por fraude ou erro.

Na elaboração das demonstrações contábeis, a administração é responsável pela avaliação da capacidade de a Entidade continuar operando, divulgando, quando aplicável, os assuntos relacionados com a sua continuidade operacional e o uso dessa base contábil na elaboração das demonstrações contábeis, a não ser que a administração pretenda liquidar a Entidade ou cessar suas operações, ou não tenha nenhuma alternativa realista para evitar o encerramento das operações.

Os responsáveis pela governança da Entidade são aqueles com responsabilidade pela supervisão do processo de elaboração das demonstrações contábeis.

Responsabilidades do auditor pela auditoria das demonstrações contábeis

Nossos objetivos são obter segurança razoável de que as demonstrações contábeis, tomadas em conjunto, estejam livres de distorção relevante, independentemente se causada por fraude ou erro, e emitir relatório de auditoria contendo nossa opinião. Segurança razoável é um alto nível de segurança, mas, não, uma garantia de que a auditoria realizada de acordo com as normas brasileiras e internacionais de auditoria sempre detectam as eventuais distorções relevantes existentes. As distorções podem ser decorrentes de fraude ou erro e são consideradas relevantes quando, individualmente ou em conjunto, possam influenciar, dentro de uma perspectiva razoável, as decisões econômicas dos usuários tomadas com base nas referidas demonstrações contábeis.

Como parte da auditoria realizada, de acordo com as normas brasileiras e internacionais de auditoria, exercemos julgamento profissional e mantemos ceticismo profissional ao longo da auditoria. Além disso:

- Identificamos e avaliamos os riscos de distorção relevante nas demonstrações contábeis, independentemente se causada por fraude ou erro, planejamos e executamos procedimentos de auditoria em resposta a tais riscos, bem como obtivemos evidência de auditoria apropriada e suficiente para fundamentar nossa opinião. O risco de não detecção de distorção relevante resultante de fraude é maior do que o proveniente de erro, já que a fraude pode envolver o ato de burlar os controles internos, conluio, falsificação, omissão ou representações falsas intencionais.

- Obtivemos entendimento dos controles internos relevantes para a auditoria para planejarmos procedimentos de auditoria apropriados nas circunstâncias, mas não com o objetivo de expressarmos opinião sobre a eficácia dos controles internos da Entidade.
- Avaliamos a adequação das políticas contábeis utilizadas e a razoabilidade das estimativas contábeis e respectivas divulgações feitas pela administração.
- Concluimos sobre a adequação do uso, pela administração, da base contábil de continuidade operacional e, com base nas evidências de auditoria obtidas, se existe uma incerteza relevante em relação a eventos ou condições que possam levantar dúvida significativa em relação à capacidade de continuidade operacional da Entidade. Se concluirmos que existe incerteza relevante, devemos chamar atenção em nosso relatório de auditoria para as respectivas divulgações nas demonstrações contábeis ou incluir modificação em nossa opinião, se as divulgações forem inadequadas. Nossas conclusões estão fundamentadas nas evidências de auditoria obtidas até a data de nosso relatório. Todavia, eventos ou condições futuras podem levar a Entidade a não mais se manter em continuidade operacional.

Comunicamo-nos com os responsáveis pela governança a respeito, entre outros aspectos, do alcance planejado, da época da auditoria e das constatações significativas de auditoria, inclusive as eventuais deficiências significativas nos controles internos que identificamos durante nossos trabalhos.

Belo Horizonte - MG, 18 de janeiro de 2023.




**BAUER AUDITORES ASSOCIADOS
CRC/MG 6427**

**FÁBIO EDUARDO DE ALMEIDA BAUER
Contador Responsável
CRC MG 077699/O**

Parecer do Conselho Fiscal

Nós, do Conselho Fiscal da LAR COOPERATIVA DE CRÉDITO – LAR CREDI, no cumprimento às atribuições legais e estatutárias, examinamos o Balanço Patrimonial e Demonstrativo de Sobras e Perdas e demais peças contábeis, correspondentes ao exercício findo em 31 de dezembro de 2022. Baseados nos acompanhamentos realizados por este Conselho durante o exercício, bem como nos trabalhos da Auditoria Externa – Bauer Auditores Associados e seu Relatório, nas ações da Auditoria Interna e Controles Internos, nos esclarecimentos prestados pelos Diretores, somos de parecer que as demonstrações contábeis condizem com a realidade patrimonial e financeira da Cooperativa em 31 de dezembro de 2022. Por isso recomendamos à Assembleia Geral a sua aprovação.

Medianeira-PR, 24 de fevereiro de 2023.



Jakson Demétrio Lamin



Édio Rodrigo Welter



José Carlos Colombari

Plano de Atividades 2023

- 01.** Inaugurar Postos de Atendimento nas unidades industriais de aves da Lar Cooperativa Agroindustrial;
- 02.** Firmar parcerias com instituições financeiras para disponibilização de recursos oficiais de custeio e investimento;
- 03.** Implementar práticas de ESG (Ambiental, Social e Governança) no mercado financeiro, com capacitação da equipe de colaboradores;
- 04.** Incrementar operações com seguros pessoais e corporativos, atendendo às necessidades dos associados e parceiros;
- 05.** Fortalecer e promover atos de intercooperação;
- 06.** Incrementar o uso da tecnologia e da inovação nas operações financeiras;
- 07.** Evoluir com plano de capacitação interna para o quadro de funcionários;
- 08.** Ampliar o portfólio de produtos e serviços.

Projeção Orçamentária 2023

Previsão de Receitas 2023	Valor (R\$ 1)
(+) Contas de resultado Credoras	29.055.078
(+) Receitas Financeiras e Operacionais	28.695.078
(+) Rendas de Operações de Crédito	19.578.373
(+) Rendas de Aplicações Financeiras	7.411.824
(+) Rendas de Prestação de Serviços	1.704.881
(+) Receitas não Operacionais	360.000
Previsão de Despesas 2023	Valor (R\$ 1)
(-) Contas de resultado Devedoras	22.508.619
(-) Despesas Financeiras e Operacionais	22.508.619
(-) Despesas de Captação	11.802.211
(-) Despesas Administrativas	9.837.269
(-) Provisionamento e Ajustes Patrimoniais	869.139
Previsão de Resultado	Valor (R\$ 1)
Resultado	6.546.459
(-) Despesa com Correção de Capital	3.262.287
Resultado Líquido	3.284.172



GRÁFICA MIDIOGRAF

Diagramação: Lucas Clemente Faquin

Tiragem 1.200 exemplares

Distribuição gratuita | É permitido a reprodução total ou parcialmente desde que citada a fonte.

Av. 24 de Outubro, 59 | Área Industrial
85884-000 | Medianeira - Pr
larcredi@larcredi.com.br
www.larcredi.com.br

Ouvidoria
0800 644 1151
ouvidoria@larcredi.com.br

Fale Conosco
0800 041 3007
faleconosco@larcredi.com.br

www.larcredi.com.br