

2023

RELATÓRIO
E BALANÇO

LarCredi 

SUMÁRIO

- 04** Gestão
- 05** Mensagem do Presidente
- 07** Assembleias 2023
- 09** Investimentos e Modernização
- 10** Associados
- 12** Funcionários
- 14** Onde Estamos
- 16** Nossos Negócios
- 18** Aniversário Lar Credi e campanha de capitalização
- 20** Aplicações e Capitalização
- 22** Lar Coop Corretora de Seguros
- 25** Eventos
- 26** Produtos e Serviços
- 27** Indicadores
- 29** Demonstrações Financeiras
- 47** Relatório dos Auditores Independentes
- 50** Plano de Atividades de 2024
- 51** Previsão Orçamentária 2024

Valores

Com respeito as pessoas e ao meio ambiente, através de princípios éticos e livre de preconceitos, junto a um processo transparente, buscar solidez e perenidade nos negócios e relacionamentos.

Missão

Contribuir com o desenvolvimento econômico e social dos seus associados, através da oferta de produtos e serviços financeiros modernos, com base no relacionamento, simplicidade e operação com baixo custo.

Visão

Ser percebida pelos associados e usuários pela excelência no atendimento e na entrega de produtos e serviços financeiros.



Gestão

Conselho de Administração (2023-2026)

Irineo da Costa Rodrigues
Presidente

Diogo Sezar de Mattia
Vice-presidente

Conselheiros:

- Urbano Inacio Frey
- Simoni Tessaro Niehues
- Adriano José Finger
- André Luiz Périco
- Michael Adriano Rosso



Diretores Executivos (2023-2026)



Eli Schwambach
Diretor de Negócios



Giulieno Andrey de Oliveira
Diretor de Operações



Mensagem do Presidente Irineo da Costa Rodrigues

Em nome do Conselho de Administração

Em apenas três anos de funcionamento e fiel aos objetivos para a qual foi criada, operar com baixo custo, com simplicidade e focada nas atividades dos associados da Lar Cooperativa e de seus funcionários, a Lar Credi surpreende pelo seu crescimento, conforme demonstrado neste relatório de prestação de contas, superando as metas e diretrizes projetadas para 2023, que eram desafiadoras.

No ativo total, crescemos de R\$ 103,3 milhões em 2022 para R\$ 152,0 milhões em 2023, com crescimento de 47,70% e projetamos R\$ 250,2 milhões para 2024.

No patrimônio líquido de R\$ 21,8 milhões em 2022 para R\$ 34,0 milhões em 2023 com crescimento de 56,09% e projetamos R\$ 43 milhões para 2024.

No quadro de associados, crescemos de 6.383 em 2022 para 8.812 em 2023, e projetamos superar 10.000 associados em 2024.

No atendimento aos associados, renovamos o seguro ofertado em todas as suas atividades e necessidade, produto customizado e adequado, com a corretora Lar Coop vinculada a Lar Cooperativa, contando com seguradoras tradicionais que conferem segurança.

Para ampliar o portfólio de produtos e serviços a Lar Credi concretizou dois contratos de intercooperação com as cooperativas Uniprime e Unimed, além de parcerias importantes, com o BRDE para operar com linhas oficiais de crédito e com o Bradesco na área de consórcio, são avanços para atender os associados em suas necessidades nas atividades agrícolas, pecuária e instalações necessárias nas empresas rurais, com foco na viabilidade dos empreendimentos de seus associados.

Na gestão da Cooperativa, além da renovação do Conselho de Administração, seguindo orientação e recomendação do BACEN, agora contamos com uma Diretoria Executiva contratada, membros que já faziam parte de nossos quadros, sendo que a diretoria eleita, Presidente e Vice-Presidente, inclusive executam o papel de Conselho Fiscal, diferentemente da tradição das cooperativas agrícolas e de outros segmentos.

Desta forma, em um ano desafiador, promovemos ações de muita relevância que fizeram a Lar Credi ter um destaque significativo no setor financeiro no ano de 2023 e, seguimos confiantes em valorizar cada vez mais nosso maior patrimônio, o associado, que conta com uma Cooperativa de Crédito bem estruturada.



Irineo da Costa Rodrigues
Presidente

Assembleias

Aproximadamente 400 pessoas prestigiaram as assembleias da Lar Cooperativa de Crédito – Lar Credi, realizadas em 12 de abril de 2023 no Lar Centro de Eventos em Medianeira (PR). Os trabalhos foram dirigidos pelo presidente Irineo da Costa Rodrigues, que reforçou o quanto a Lar Credi já tem cumprido sua missão: oferecendo serviços financeiros modernos, com base no relacionamento, simplicidade e operação com baixo custo. A programação iniciou com a Assembleia Geral Extraordinária trazendo a proposta de reforma estatutária, principalmente com adequações para atender a legislação vigente. No período da tarde foi realizada a Assembleia Geral Ordinária – AGO com a prestação de contas referente ao exercício de 2022.




- **Assembleia Geral Extraordinária - AGE:** o principal item aprovado foi a reforma do Estatuto Social conforme exigência através da Lei complementar nº 196, de 24 de agosto de 2022, sendo esta, a Lei do Sistema Nacional de Crédito e Resolução CMN nº 5051, de 25 de novembro de 2022, com vigência a partir de 1º de Janeiro de 2023, no qual o principal tema está no Capítulo VI que trata da Governança Cooperativa. Também, exclui, inclui e migra, alguns itens para melhor esclarecimento do Estatuto Social que contribui para um melhor funcionamento da Cooperativa. Estatuto Social disponível no site www.larcredi.com.br.

- **Assembleia Geral Ordinária – AGO:** Ocorreu a eleição dos membros do Conselho de Administração (mandato 2023-2026), adequação do crédito rural e escolha dos novos diretores (pág 4) .



Investimentos e modernização



Em 02 de janeiro de 2023 a Lar Credi iniciou suas operações com novo sistema **STU – Sistema de Tecnologia Uniprime.**

Em 28 de março de 2023 foi liberado a operação do **Pix.**

Total de **1.519**
chaves PIX ativas

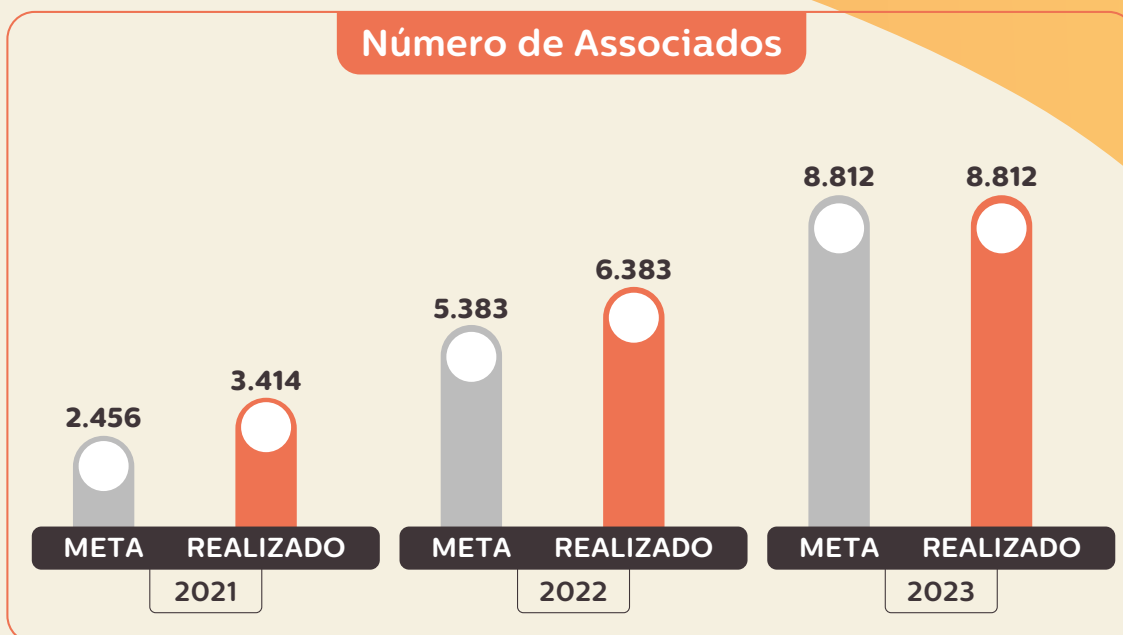
Quantidade de
PIX realizados:
133.668

Associados



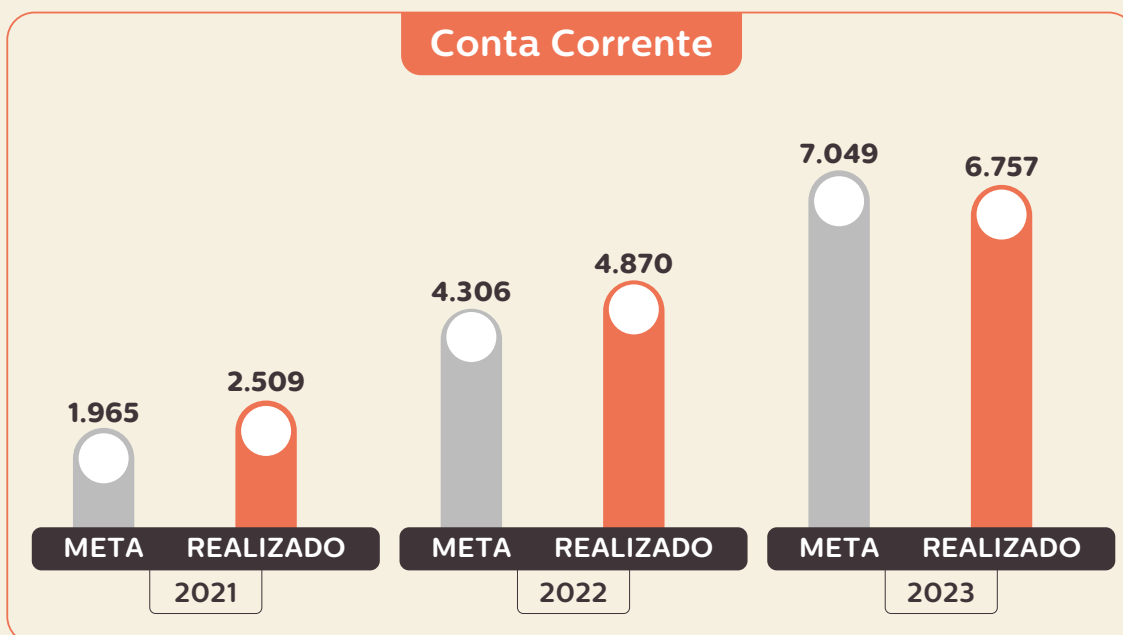
Gerente de PA Lar Credi Ana Paula Royer, gerente da unidade Lar Juliano Cardoso Farias e engenheiro agrônomo Lucas Sbabo acompanhando a colheita de milho do associado Ipinor Barbieri em Itaipulândia – PR

Número de Associados




📈 Crescimento de **38,05%** entre dez/2022 e dez/2023

Conta Corrente



📈 Crescimento de **38,74%** entre dez/2022 e dez/2023

Funcionários



Equipe Lar Credi durante o Dia de Campo da Lar em Medianeira-PR

Treinamentos

A capacitação constante e busca por mais conhecimento faz parte do dia a dia da Lar Credi. A educação é um dos pilares para nossa evolução.

Conforme estatuto, foi realizado com o fundo de assistência Técnica, educacional e Social – FATES o curso de PLD/FTP (prevenção a lavagem de dinheiro e terrorismo) para todos os funcionários e conselheiros.

Treinamento realizado pela Unimed para equipe Lar Credi comercializar planos de saúde para os associados.



Treinamento seguros automóvel e residencial - Mapfre.

Grupo de estudos: Iniciado o primeiro projeto de leitura de livro e compartilhamento de ideias

 **Onde
Estamos**

LarCredi 

Mato Grosso do Sul

- São Gabriel do Oeste
- Bandeirantes
- Bonito
- Sidrolândia
- Maracaju
- Rio Brilhante
- Douradina
- Bela Vista
- Antônio João
- Itahum
- Dourados
- Ponta Porã
- Laguna Carapã
- Caarapó
- Aral Moreira
- Amambai
- Sete Quedas

Paraná

- Astorga
- Rolândia
- Santa Helena
- Diamante D'Oeste
- São Roque
- Missal
- Ramilândia
- Itaipulândia
- Céu Azul
- Santa Rosa do Ocoy
- Medianeira
- Matelândia
- São Miguel do Iguaçu
- Serranópolis do Iguaçu
- Santa Terezinha de Itaipu

Santa Catarina

- Xanxerê

CIDADE	CARGO	NOME	CONTATO
Amambai	Gerente PA	Rodrigo de Souza Martins	(67) 9 9907-4218
Aral Moreira	Gerente PA	Ferdinando Cleber Lorenz Yassoyama	(67) 9 9909-7905
Antônio João Bela Vista	Gerente PA	Anderson Rodrigues Moreira	(67) 9 9907-1117
Bandeirantes São Gabriel do Oeste	Gerente PA	Bruno Pegorari	(67) 9 9908-8602
Bonito	Gerente PA	Graziela Scanagatta	(67) 9 9851-2175
Céu Azul	Gerente PA	Cezar Luiz Ribeiro Junior	(45) 9 9116-1057
Douradina Dourados	Gerente PA	Janaina Avalos Cassiano da Silva	(67) 9 9806-3067
Diamante d'Oeste Santa Helena	Gerente PA	Marcelo Guerino	(45) 9 9133-2557
Itaipulândia	Gerente PA	Ana Paula Da Silva Royer	(45) 9 9116-2766
Itahum Caarapó	Gerente PA	Lilian Kramer	(67) 9 9965-0238
Laguna Carapã	Gerente PA	Taynara da Luz Ramos	(67) 9 9652-3110
Maracaju	Gerente PA	Carla Maria Cechetto	(67) 9 9909-8366
Medianeira	Gerente PA	Katiucia Ambrosio Paz	(45) 9 9102-4309
Missal	Gerente PA	Douglas Koch	(45) 9 9156-5633
Matelândia Ramilândia	Gerente PA	Marcia Aparecida Raupp Santos Swarowski	(45) 9 9157-1250
Ponta Porã	Gerente PA	Elizeu Obadovski Junior	(67) 9 9875-2883
Rio Brilhante	Gerente PA	Daniel Andrez Ribeiro	(67) 9 9653-8438
Rolândia Astorga	Assistente Administrativo	Richard Prates	(45) 9 9136-5751
Santa Rosa do Ocoy São Miguel do Iguaçu	Gerente PA	Eliza Maria Pessini	(45) 9 9135-8698
Santa Terezinha de Itaipu	Gerente PA	Naiara Nandi Fontana	(45) 9 9148-9013
São Roque	Gerente PA	Gean Marcos Soethe Sassi	(45) 9 9102-3217
Sede - Medianeira	Gerente PA	Cintia Makeli Alievi	(45) 9 9147-4817
Serranópolis do Iguaçu	Gerente PA	Rodrigo Faganello	(45) 9 9128-8903
Sete Quedas	Gerente PA	Samuel Julio Krai Ribeiro	(67) 9 9610-8599
Sidrolândia	Gerente PA	Rodrigo de Melo Machado	(67) 9 9686-0738
Xanxerê	Assistente Administrativo	Simone Maciel	(45) 9 9131-1313

PA: Posto de Atendimento

PARANÁ e SANTA CATARINA

Atendimento ao Associado

Segunda à sexta

8h às 12h e das 13h30 às 17h30

Operações Bancárias

Segunda à sexta

8h às 12h e das 13h30 às 15h

MATO GROSSO DO SUL

Atendimento ao Associado

Segunda à sexta

7h às 11h e das 13h às 17h

Operações Bancárias

Segunda à sexta

7h às 11h e das 13h às 14h

Nossos Negócios



Financiamento de trator - associado Moacir Gallo e gerente de PA Lar Credi Marcelo Guerino em Santa Helena – PR



Associado Everaldo Mazzuco, coordenador corretora de seguros Elderson Capitani, gerente de PA Lar Credi Rodrigo de Souza Martins e gerente de negócios Hélio Alexandre de Oliveira em Amambai – MS



Financiamento de máquina – associado Ronaldo José Portela, gerente de unidade Lar Vanessa Dal Ponte, gerente de PA Lar Credi Taynara da Luz Ramos e vendedor da Lar Máquinas Wéliton do Nascimento Feitosa em Laguna Carapã - MS



Abertura de Conta Corrente - associado David Vincensi, gerente de PA Daniel Andrez Ribeiro e gerente de unidade Lar Cristiane Denise Mattana Gehrke em Rio Brilhante – MS



Financiamento de Veículo - associado Erlei Lourenço Paz, gerente de PA Katiucia Ambrosio Paz e assistente administrativo de PA Willian Alexandre Brinker em Medianeira – PR




Financiamento de Graneleira Gran Speed – associados Gean Carlos Bourscheid e Aderval Martins Gonçalves, gerente de PA Lar Credi Ferdinando Cleber Lorenz e vendedor Lar Máquinas João Pedro em Aral Moreira – MS

Comemoração do Aniversário da Lar Credi



Em 18 de agosto de 2023, a Lar Credi celebrou seu terceiro aniversário desde a sua fundação. Esta data representa não apenas três anos de existência, mas três anos de crescimento, conquistas e dedicação para fornecer serviços e produtos com excelência aos associados.



Campanhas

Capitalização premiada

Em celebração aos três anos de fundação da Lar Credi, a Cooperativa promoveu a campanha “Capitalização Premiada Lar Credi”. A entrega simbólica dos cheques aos últimos três associados contemplados na promoção ocorreu no Centro Administrativo da Lar Cooperativa, em Medianeira (PR), com a presença do vice-presidente da Lar Credi, Diogo Sezar de Mattia, dos diretores da Lar Credi, Eli Schwambach e Giulieno Andrey de Oliveira e gestor de negócios Hélio Alexandre de Oliveira.



Associado Jaime Ledur, Missal-PR



Associado Roque Behl, Itaipulândia-PR



Associado Anderson Fantinel, Rolândia-PR

A Campanha de Capitalização Premiada teve praticamente um ano de duração: iniciou em 24/08/2022 e encerrou em 14/08/2023. Os sorteios foram realizados pela Loteria Federal e contaram com um total de 10.012 números da sorte.

Em agosto de 2023 foi realizado o último sorteio da Campanha Capitalização Premiada, com a distribuição de prêmios nos valores de 100 mil, 30 mil e 15 mil reais em aplicação RDC - Recibo Depósito Cooperativo.

Aplicação Segura e Rentável

A campanha RDC+ continua vigente, oferecendo uma oportunidade para maximizar seus rendimentos financeiros. Com a possibilidade de obter uma rentabilidade de 105%, 110% e 115% do CDI, essa campanha é ideal para quem busca um investimento seguro e rentável.

Para participar da campanha RDC+, basta entrar em contato com seu gerente de PA e escolher o plano que mais se adequa aos seus objetivos financeiros e desfrute dos benefícios desta oportunidade de investimento.

Não perca tempo e aproveite a campanha RDC+ para potencializar seus rendimentos financeiros de forma segura e rentável.

RDC+
LarCredi



Prazo: 365 DIAS

Carência: 30 DIAS

Aplicação Mínima: R\$ 1.000,00

Planos:

RDC CAPITAL 10 - Integralizando 10% da Aplicação em Capital - RENDE 105% CDI

RDC CAPITAL 20 - Integralizando 20% da Aplicação em Capital - RENDE 110% CDI

RDC CAPITAL 30 - Integralizando 30% da Aplicação em Capital - RENDE 115% CDI

*Resgate deste capital permitido após 36 meses da integralização

Capital Remunerado

LarCredi[®]

Por dois anos consecutivos a Lar Credi remunerou o capital dos seus associados em 100% da taxa SELIC.

100%

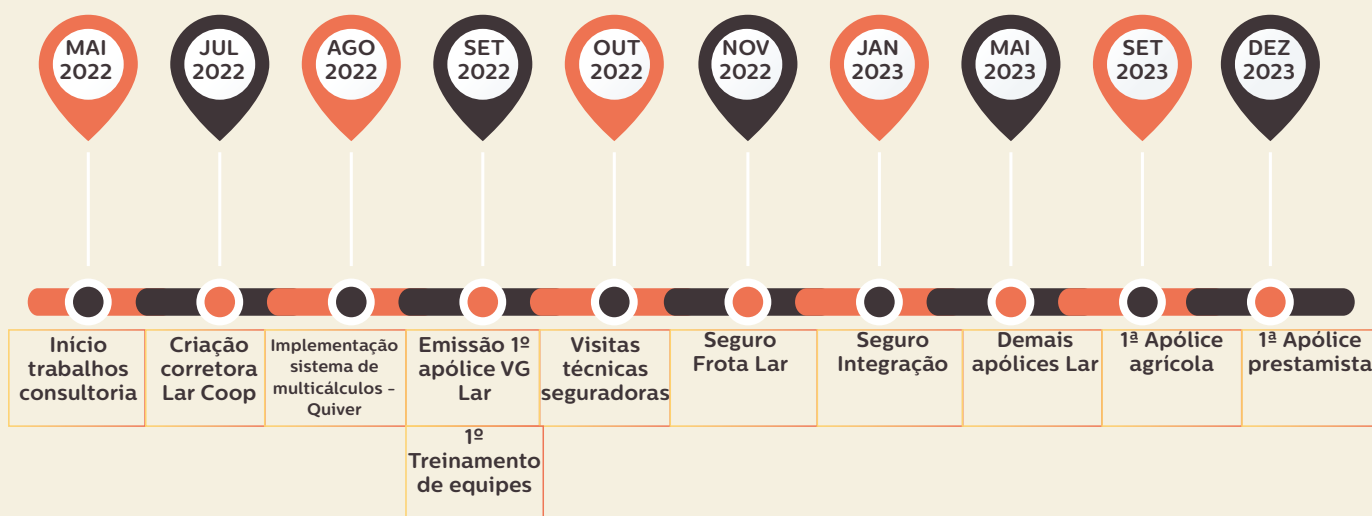
da Taxa SELIC

Juntos compartilhando resultados

Saiba mais com o gerente do seu Posto de Atendimento

Lar Coop Corretora de Seguros

Evolução



Seguradoras que trabalhamos

Evidenciando sua capacidade de ofertar produtos competitivos aos seus associados, a Lar Coop possui seguros vigentes em 16 das maiores seguradoras do mercado.

Seguradoras:

Sompo Seguros, HDI Seguros, Liberty Seguros, Allianz, Swiss Re, ICATU, Porto Seguro, BB Seguros, Bradesco Seguros, Tokio Marine Seguradora, Mapfre, Aliro Seguro, Azul, Fator Seguradora, Junto Seguros e Fairfax.



Seguro de maquinário – associada Lizemar Marizete Hentges Mioranza, gerente de PA Lar Credi Ana Paula Royer em Itaipulândia – PR



Quantidade de seguros



Tipos de seguros ofertados

- Automóvel
- Residencial
- Vida Individual
- Prestamista
- Frota
- Empresarial
- Máquinas
- Benfeitorias Rurais
- Agrícolas
- Aeronáuticos
- Garantia
- Transporte

Seguro de drone – associado Épido André Lolli Ghetti de Oliveira, gerente de PA Lar Credi Elizeu Obadovski Junior em Ponta Porã – MS



Seguro de vida dos funcionários da Lar Cooperativa

Apólice com mais de 24 mil vidas administrada pela Lar Coop Corretora de Seguros.

Seguro Integração

+
R\$ **13**
milhões indenizados

+
60
milhões de aves seguradas

Mais de três mil aviários e granjas foram beneficiados com uma apólice com condições diferenciadas de taxa e coberturas.



Prestamista

A primeira apólice foi emitida em dezembro de 2023, a partir desse momento todos os créditos concedidos pela Lar Credi contam com a possibilidade de contratação de seguro prestamista.

Eventos

As equipes da Lar Credi estão presentes no dia a dia dos associados e da comunidade. Alguns registros de eventos realizados no ano.



Dia C – Dia de Cooperar com ações voltadas à comunidade na praça central em Medianeira, julho de 2023



Fespop em Santa Terezinha de Itaipu, Maio de 2023

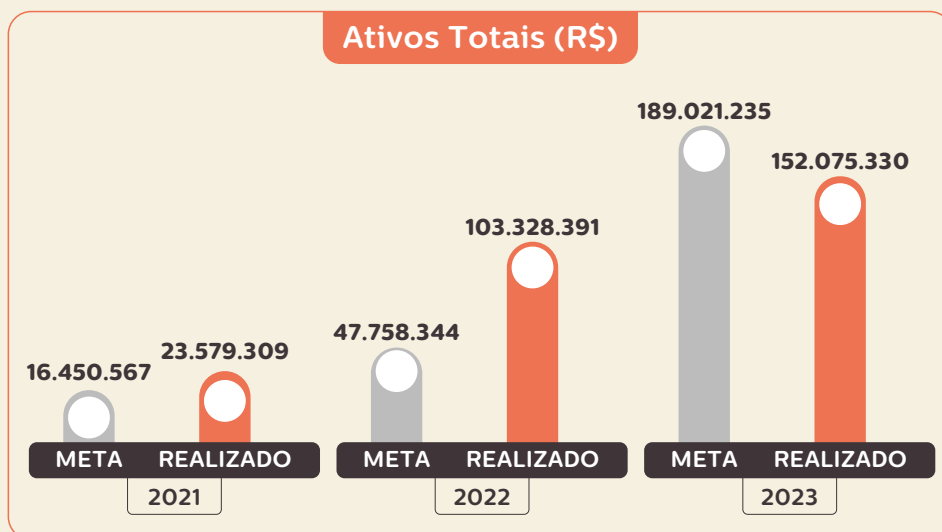
Produtos e serviços disponíveis para associados Lar Credi

- Aplicação RDC
- Aplicativo
- Cartão de Crédito | **Sem anuidade**
- Cheque Especial | **Limite com taxas personalizadas**
- Convênio de Saúde | **Unimed (associados Paraná)**
- Consórcio | **produto novo**
- Conta corrente | **Sem custo**
- Custeio | **safrá Verão/ Inverno**
- Empréstimos personalizados
- Financiamento | **placa Solar – Veículos - Equipamentos**
- Pix
- Seguros em Geral
- Talão de Cheque
- TED | **Sem Custo**
- Pagamentos de boletos
- Antecipação do 13º Salário (funcionários Lar)

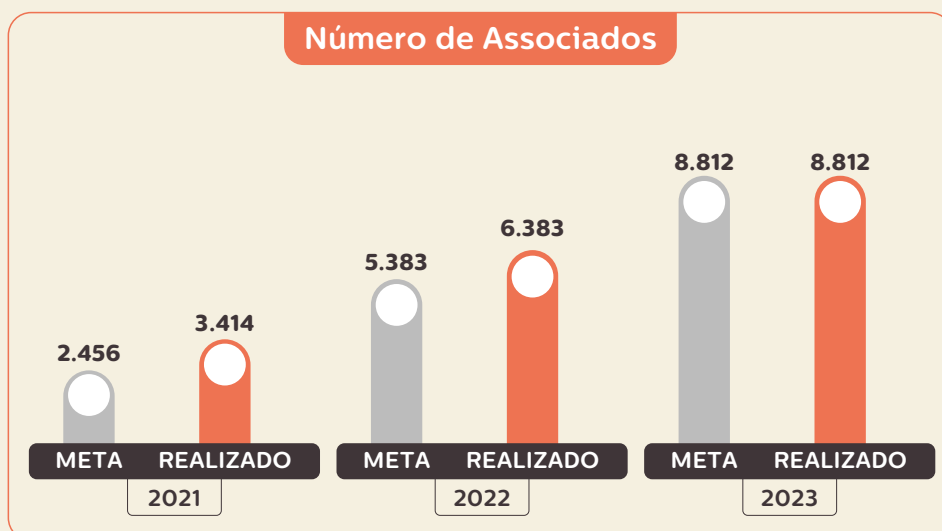


Financiamento de trator
- associado Goni Freier
e gerente de PA Marcelo
Guerino em Santa Helena-PR

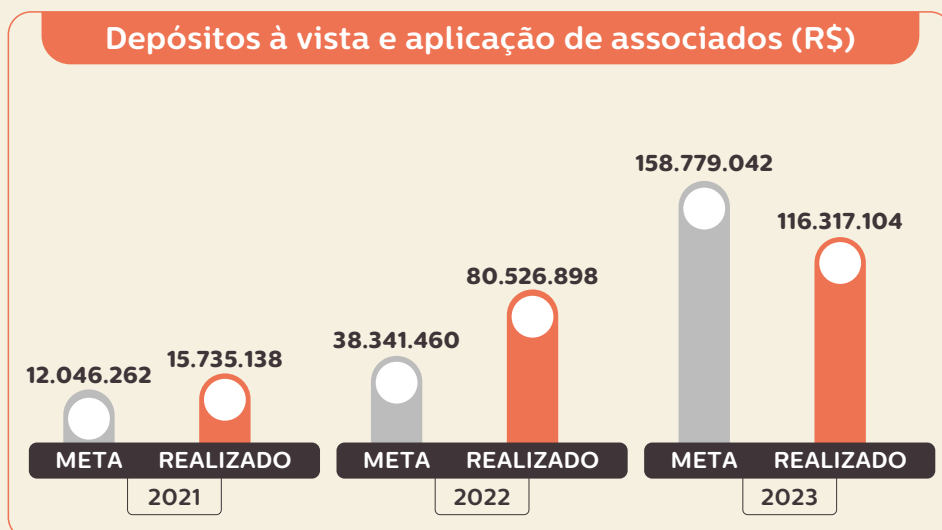
Indicadores



• Crescimento de **47,17%** entre dez/2022 e dez/2023

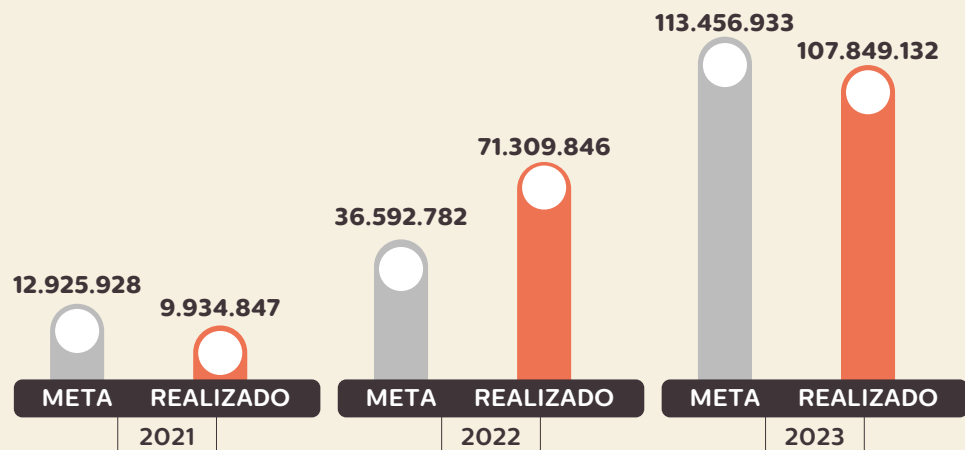


• Crescimento de **38,05%** entre dez/2022 e dez/2023



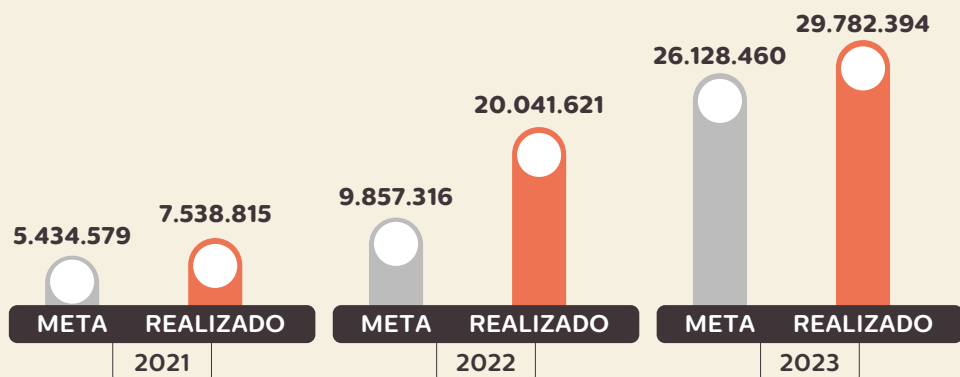
• Crescimento de **44,44%** entre dez/2022 e dez/2023

Empréstimos (R\$)



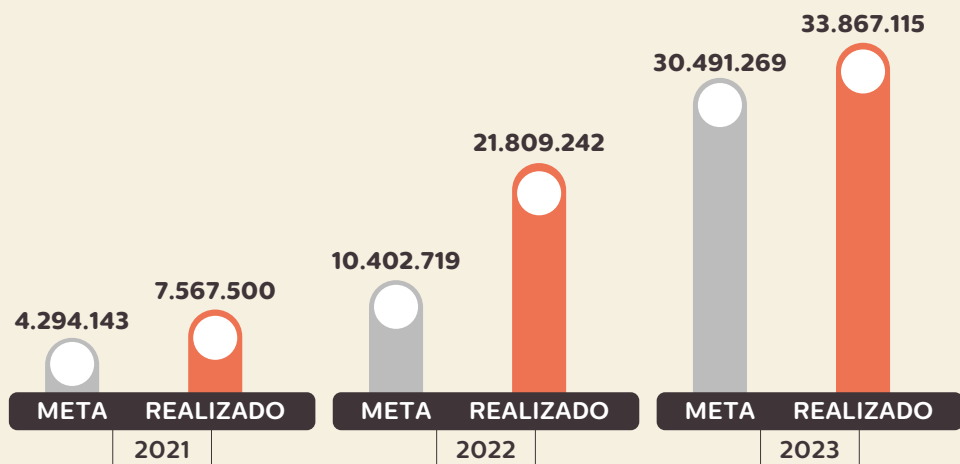
• Crescimento de **38,05%** entre dez/2022 e dez/2023

Capital Social (R\$)



• Crescimento de **48,60%** entre dez/2022 e dez/2023

Patrimônio de Referência (R\$)



• Crescimento de **55,28%** entre dez/2022 e dez/2023

Demonstrações Financeiras

BALANÇO PATRIMONIAL

Valores em Reais 1

ATIVO	NOTA EXPLICATIVA	31/12/2023	31/12/2022
Circulante		118.382.907	81.711.690
Caixa e Equivalentes de Caixa		46.528.050	32.671.933
Disponibilidades		3.729.485	1.391.588
Caixa	3-c	258.048	120.847
Depósitos bancários	3-c	3.471.437	1.270.741
Títulos e valores mobiliários		42.798.564	31.280.344
Fundo de Investimento	4	42.798.564	31.280.344
Operações de crédito	5	71.519.885	48.975.754
Operações de crédito - CP	5-b	74.844.166	50.217.834
(-) Provisão p/ operações de crédito	5-C	(3.324.280)	(1.242.079)
Outros Créditos		334.971	64.002
Outros Créditos	6	334.971	64.002
Realizável a Longo Prazo		33.004.965	21.092.011
Operações de crédito - LP	5-b	33.004.965	21.092.011
Imobilizado		687.457	524.688
Imobilizado em uso		687.457	524.688
Imobilizações	7	803.765	575.665
(-)Depreciação acumulada		(116.308)	(50.977)
TOTAL		152.075.330	103.328.391

As Notas Explicativas são parte integrante das demonstrações contábeis.

BALANÇO PATRIMONIAL

Valores em Reais 1

PASSIVO	NOTA EXPLICATIVA	31/12/2023	31/12/2022
Circulante		118.208.214	81.519.148
Depósitos	8	116.317.104	80.526.897
Depósitos à vista		30.948.192	32.059.625
Depósitos a prazo		85.368.911	48.467.272
Outras obrigações		1.891.110	992.250
Cobrança e arrecadação de tributos e assemelhados	9-a	21.961	65.820
Sociais e estatutárias	9-b	388.914	142.670
Fiscais e previdenciárias	9-c	493.434	307.178
Diversas	9-d	986.800	476.580
PATRIMÔNIO LÍQUIDO	10	33.867.115	21.809.242
Capital Social	10-a	29.782.394	20.041.621
Reservas de capital	10-b	-	524.688
Reserva Legal	10-c	2.331.230	753.088
Sobras ou perdas dos Exercícios Anteriores		-	(346.920)
Sobras ou perdas do Exercício	10-d	1.753.490	836.765
TOTAL		152.075.330	103.328.391

As Notas Explicativas são parte integrante das demonstrações contábeis.

DEMONSTRAÇÃO DO RESULTADO DOS EXERCÍCIOS

Valores em Reais 1

	NOTA EXPLICATIVA	2º SEM. 2023	31/12/2023	31/12/2022
Ingressos da Intermediação Financeira	12-a	13.497.018	24.853.375	12.194.960
Rendas Operações de Crédito		10.827.750	19.251.563	8.981.870
Rendas de Operações com Títulos e Valores Mobiliários		2.669.268	5.601.811	3.213.089
Dispêndios da Intermediação Financeira	12-b	(6.630.622)	(11.789.822)	(5.405.147)
Operações de Captação no Mercado		(5.101.208)	(9.692.029)	(4.283.031)
Provisão para Operações de Créditos		(1.529.413)	(2.097.792)	(1.122.115)
Resultado Bruto Intermediação Financeira		6.866.395	13.063.552	6.789.813
Ingressos e Dispêndios Operacionais		(4.711.381)	(9.556.198)	(5.915.396)
Rendas de Prestação de Serviços	13-a	2.323.413	3.297.133	69.159
Despesas de Pessoal	13-b	(3.504.332)	(6.487.048)	(2.146.789)
Despesas Administrativas	13-c	(2.233.559)	(3.778.931)	(1.970.551)
Despesas Tributárias	13-d	-	(3.591)	(21.599)
Rendas Operacionais	13-e	314.456	488.472	0,59
Despesas Operacionais	13-f	(1.611.360)	(3.072.232)	(1.845.615)
Resultado Operacional		2.155.013	3.507.354	874.416
Resultado Não Operacional	14	(344)	(373)	799.114
Ingressos não operacionais		-	7	800.335
Despesas não operacionais		(344)	(381)	(1.221)
Sobras/(Perdas) Líquidas		2.154.669	3.506.981	1.673.530
Participações Estatutárias nas Sobras		(1.753.490)	(1.753.490)	(836.765)
FATES 5%		(175.349)	(175.349)	(83.676)
Reserva Legal 45%		(1.578.141)	(1.578.141)	(753.088)
Sobras/(Perdas) à Disposição AGO		401.178	1.753.490	836.765

As Notas Explicativas são parte integrante das demonstrações contábeis.

DEMONSTRAÇÃO FLUXO DE CAIXA MÉTODO INDIRETO - DFC

Valores em Reais 1

	2º SEM. 2023	31/12/2023	31/12/2022
Atividades Operacionais			
Sobras Líquidas do Exercício	401.178	1.753.490	836.765
Ajustes por:			
Depreciação e Amortização	35.568	65.330	45.005
Provisões de Crédito	1.504.651	2.082.201	1.122.115
Geração Bruta de Caixa	1.941.398	3.901.022	2.003.887
Aumento ou Redução em Ativos Operacionais			
Operações de Crédito	(13.367.881)	(36.539.286)	(61.374.999)
Outros Créditos	(33.482)	(270.968)	(64.002)
Aumento ou Redução em Passivos Operacionais			
Depósitos	3.983.761	35.790.206	64.791.759
Relações Interfinanceiras	(659.137)	-	-
Outras Obrigações	(861.932)	898.860	715.579
Caixa líquido das Atividades Operacionais	(8.997.273)	3.779.834	6.072.223
Atividades de Investimentos			
Imobilizado	(179.370)	(228.099)	(194.088)
Caixa Líquido das Atividades de Investimentos	(179.370)	(228.099)	(194.088)
Atividades de Financiamentos			
Integralização de Capital	4.154.251	9.740.773	12.502.806
Doações	-	(524.688)	149.082
Reserva Legal	1.578.141	1.578.141	753.088
Distribuição Sobras		(489.844)	
Caixa Líquido das Atividades de Financiamentos	5.732.392	10.304.381	13.404.978
Aumento ou Redução Líquida das Atividades	(3.444.250)	13.856.116	19.283.112
Modificações em Disponibilidades			
(+) Saldo Inicial de Caixa e equivalente de caixa	49.972.300	32.671.933	13.388.820
(=) Saldo Final de Caixa e equivalente de caixa	46.528.050	46.528.050	32.671.933
Variação Líquida das Disponibilidades	(3.444.250)	13.856.116	19.283.112
Composição do Saldo de Caixa e Equivalentes de Caixa			
Disponibilidade	(1.509.712)	2.337.896	1.054.123
Títulos e Valores Mobiliários	(1.330.731)	11.518.219	18.228.989
Relações Interfinanceiras	(583.806)	-	-
Relações Interdependências	(20.000)	-	-
Total de Caixa e equivalente de Caixa	(3.444.250)	13.856.116	19.283.112

DEMONSTRAÇÃO RESULTADO ABRANGENTE LÍQUIDO - DRA

Valores em Reais 1

	2º SEM. 2023	31/12/2023	31/12/2022
Sobras/(Perdas) Líquidas	401.179	1.753.491	836.766
Outros Resultados abrangentes	-	-	-
Total do Resultado Abrangente	401.179	1.753.491	836.766

DEMONSTRAÇÃO DAS MUTAÇÕES DO PATRIMÔNIO LÍQUIDO - DMPL

Valores em Reais 1

	CAPITAL SOCIAL	RESERVAS CAPITAL	RESERVA LEGAL	Sobras ou Perdas Acumuladas	Totais
Por Subscrição/Realização	12.502.806	-	-	-	12.502.806
Doações	-	149.082	-	-	149.082
Sobras do Exercício	-	-	753.088	836.765	1.589.854
Saldos em 31/12/2022	20.041.621	524.688	753.088	489.844	21.809.243
Aumento com sobras e Reservas				(489.844)	(489.844)
Por Subscrição/Realização	9.740.773	-	-	-	9.740.773
Doações	-	(524.688)	-	-	(524.688)
Sobras do Exercício	-	-	-	1.753.490	1.753.490
Reserva Legal	-	-	1.578.141	-	1.578.141
Saldos em 31/12/2023	29.782.394	-	2.331.230	1.753.490	33.867.115
Aumento com sobras e Reservas				(489.844)	(489.844)
Por Subscrição/Realização	5.586.521	-	-	-	5.586.521
Doações	-	(524.688)	-	-	(524.688)
Sobras do Exercício	-	-	-	1.352.311	1.352.311
Saldos em 30/06/2023	25.628.143	-	753.088	1.352.311	27.733.543
Por Subscrição/Realização	4.154.251	-	-	-	4.154.251
Sobras do Exercício	-	-	-	401.178	401.178
Reserva Legal	-	-	1.578.141	-	1.578.141
Saldos em 31/12/2023	29.782.394	-	2.331.230	1.753.490	33.867.115

NOTAS EXPLICATIVAS ÀS DEMONSTRAÇÕES CONTÁBEIS PARA OS EXERCÍCIOS FINDOS EM 31 DE DEZEMBRO DE 2023 E DE 31 DE DEZEMBRO DE 2022

(Em Reais)

1. Contexto operacional

A Lar Cooperativa de Crédito – Lar Credi, inscrita no CNPJ sob o nº 39.343.350/0001-96, é uma cooperativa de crédito singular, instituição financeira cooperativa, fundada em 18 de agosto de 2020, com objetivo atender de forma tecnológica, simples e de baixo custo às necessidades de serviços financeiros de seus associados. Iniciou-se as operações, conforme autorização do Banco Central em maio de 2021.

2. Apresentação das Demonstrações Contábeis

As demonstrações contábeis são de responsabilidade da Administração da Cooperativa e foram elaboradas de acordo com as práticas contábeis adotadas no Brasil, consideradas as alterações exigidas pela Lei nº 11.638/07, adaptada às peculiaridades da legislação cooperativista e às normas e instruções do Banco Central do Brasil (BACEN) com destaque para as Resoluções CMN nº 4.818/20 e BCB nº 02/2020.

Foram adotados os Pronunciamentos, as Orientações e as Interpretações emitidas pelo Comitê de Pronunciamentos Contábeis (CPC) homologados pelos órgãos reguladores relacionados ao processo de convergência contábil internacional que não conflitem com a regulamentação do CMN e BACEN, quais sejam:

- Pronunciamento Conceitual Básico (Resolução CMN nº 4.924/2021);
- CPC 01 – Redução ao Valor Recuperável do Ativo (Resolução CMN nº 4.924/2021);
- CPC 03 – Fluxo de Caixa (Resolução CMN nº 4.818/2020);
- CPC 05 – Divulgação sobre Partes Relacionadas (Resolução CMN nº 4.818/2020);
- CPC 10 – Pagamento Baseado em Ações (Resolução CMN nº 3.989/2011);
- CPC 23 – Políticas Contábeis, Mudanças de Estimativa e Retificação de Erro (Resolução CMN nº 4.924/2021);
- CPC 24 – Eventos Subsequentes (Resolução CMN nº 4.818/2020);
- CPC 25 – Provisões, Passivos Contingentes e Ativos Contingentes (Resolução CMN nº 3.823/09);
- CPC 28 – Propriedade para Investimento (Resolução CMN nº 4.967/21);
- CPC 33 – Benefícios a Empregados (Resolução CMN nº 4.877/2020);
- CPC 41 – Resultado por ação (Resolução CMN nº 4.818/2020);
- CPC 46 – Mensuração do Valor Justo (Resolução CMN nº 4.924/2021);
- CPC 47 – Receita de Contrato com Cliente (Resolução CMN nº 4.924/2021).

3. Resumo das principais práticas contábeis

a) Apuração do resultado

Os ingressos e dispêndios são registrados de acordo com o regime de competência. As operações de crédito com taxas pré-fixadas são registradas pelo valor de resgate, e os ingressos e dispêndios correspondentes ao período futuro são apresentados em conta redutora dos respectivos ativos e passivos. Os ingressos e dispêndios de natureza financeira são contabilizados pelo critério pro-rata temporis.

As receitas e despesas são reconhecidas na demonstração de sobras em conformidade com o regime de competência. Os dispêndios e as despesas e os ingressos e receitas operacionais, são proporcionalizados de acordo com os montantes do ingresso bruto de ato cooperativo e da receita bruta de ato não cooperativo, quando não identificados com cada atividade.

b) Estimativas contábeis

Na elaboração das demonstrações contábeis faz-se necessário utilizar estimativas para contabilizar certos ativos, passivos e outras transações. As demonstrações contábeis da Cooperativa incluem, portanto, estimativas referentes à provisão para créditos de liquidação duvidosa, à seleção das vidas úteis dos bens do ativo imobilizado, provisões necessárias para passivos contingentes, entre outros. Os resultados reais podem apresentar variação em relação às estimativas utilizadas. A Cooperativa revisa as estimativas e premissas, no mínimo, semestralmente.

c) Caixa e equivalentes de caixa

Caixa e equivalentes de caixa, conforme Resolução CMN nº 4.818/2020 incluem as rubricas caixa, depósitos bancários, com risco insignificante de mudança de valores e limites. Em consonância com a Resolução CFC 1.296/2010, itens 48 a 52, registramos informações complementares à Demonstração de Fluxo de Caixa: Todo saldo de Caixa e Equivalente de Caixa estava disponível para a entidade na data de 31/12/2023.

O caixa e equivalentes de caixa compreendem:

Descrição	31/12/2023	31/12/2022
Disponibilidades		
Caixa	258.048	120.847
Depósito Bancário	27.055	6.268
Reservas Livres	3.444.382	1.264.474
Títulos e valores mobiliários		
Fundo de Investimento	42.798.565	31.280.345
Total	46.528.050	32.671.933

d) Operações de crédito

As operações de crédito estão demonstradas ao custo acrescido dos rendimentos auferidos. Estão classificadas de acordo com o risco apresentado, amparadas por informações internas e externas em relação ao devedor, seus garantidores e à operação, levando em conta, ainda, as situações de renda e patrimônio, bem como outras informações cadastrais do devedor conforme resoluções emanadas pelo Banco Central do Brasil.

e) Provisão para operações de crédito

Constituída em montante julgado suficiente pela Administração para cobrir eventuais perdas na realização dos valores a receber, levando-se em consideração a análise das operações em aberto, as garantias existentes, a experiência passada, a capacidade de pagamento e liquidez do tomador do crédito e os riscos específicos apresentados em cada operação, além da conjuntura econômica.

A Resolução CMN nº 2.682/1999 e nº 2.697/2000 introduziu os critérios para classificação das operações de crédito definindo regras para constituição da provisão para operações de crédito, as quais estabelecem nove níveis de risco, de AA (risco mínimo) a H (risco máximo).

f) Depósitos em garantia

Existem situações em que a cooperativa poderá questionar a legitimidade de determinados passivos ou ações movidas contra si. Por conta desses questionamentos, por ordem judicial ou por estratégia da própria Administração, os valores em questão podem ser depositados em juízo, sem que haja a caracterização da liquidação do passivo. Até 31 de dezembro de 2023 inexistia saldo oriundo de depósito recursal trabalhista, tributário e ou de outra espécie no Balanço da Lar Credi.

g) Imobilizado e Intangível

Imóveis de uso, equipamentos de móveis e equipamentos de uso, equipamentos (hardwares) e outros equipamentos, são demonstrados pelo custo de aquisição, deduzido da depreciação acumulada. A depreciação é calculada pelo método linear para baixar o custo de cada ativo a seus valores residuais de acordo com as taxas divulgadas que levam em consideração a vida útil econômica dos bens e em conformidade com a resolução CMN nº 4.535/2016. Até 31 de dezembro de 2023 não havia registro de intangível nesta instituição.

h) Demais ativos e passivos

São registrados pelo regime de competência, apresentados ao valor de custo ou de realização, incluindo, quando aplicável, os rendimentos e as variações monetárias auferidas, até a data do balanço. Os demais passivos são demonstrados pelos valores conhecidos ou calculáveis, acrescidos, quando aplicável, dos correspondentes encargos e das variações monetárias incorridas.

i) Provisões

São reconhecidas quando a cooperativa tem uma obrigação presente legal ou implícita como resultado de eventos passados, sendo provável que um recurso econômico seja requerido para saldar uma obrigação legal. As provisões estão de acordo com o pronunciamento técnico CPC 25 do Comitê de Pronunciamentos Contábeis e Resolução CMN 3.823/2009 do Conselho Monetário Nacional e são registradas tendo como base as melhores estimativas do risco envolvido.

j) Imposto de renda e contribuição social

O imposto de renda e a contribuição social sobre o lucro são calculados sobre o resultado apurado em operações consideradas como atos não cooperativos e o resultado apurado em operações realizadas com cooperados é isento de tributação, conforme artigos 79 e 87 da Lei 5.764/1971.

k) Dividendos e bonificações a pagar

Os juros ao capital foram devidamente creditados aos cooperados em suas cotas de capital em dezembro de 2023. O resultado apurado está de acordo com o Plano de Negócio aprovado pelo Banco Central e foram contabilizadas de acordo com o projeto em execução.

l) Segregação em circulante e não circulante

Os valores realizáveis e exigíveis com prazos inferiores a 365 dias estão classificados no circulante, e os prazos superiores, no longo prazo (não circulante).

m) Valor recuperável de ativos - *impairment*

A redução do valor recuperável dos ativos não financeiros (*impairment*) é reconhecida como perda, quando o valor de contabilização de um ativo, exceto outros valores e bens, for maior do que o seu valor recuperável ou de realização. As perdas por *impairment*, quando aplicável, são registradas no resultado do período em que foram identificadas.

Em 31 de dezembro de 2023 não existia indícios da necessidade de redução do valor recuperável dos ativos não financeiros.

n) Eventos subsequentes

Correspondem aos eventos ocorridos entre a data-base das demonstrações contábeis e a data de autorização para a sua emissão. São compostos por:

- Eventos que originam ajustes: são aqueles que evidenciam condições que já existiam na data-base das demonstrações contábeis; e
- Eventos que não originam ajustes: são aqueles que evidenciam condições que não existiam na data-base das demonstrações contábeis.

Não houve qualquer evento subsequente para as demonstrações contábeis encerradas em 31 de dezembro de 2023. Os eventos subsequentes, quando existirem, serão descritos em notas explicativas e são divulgados de acordo com os critérios estabelecidos pelo CPC 24 – Eventos Subsequentes.

4. Títulos e valores mobiliários

Em 31 de dezembro 2023, as aplicações em Títulos e Valores Mobiliários da Lar Credi estavam assim compostas:

Descrição	31/12/2023	31/12/2022
Cotas em Fundos de Investimentos	42.798.565	31.280.345
Total	42.798.565	31.280.345

5. Operações de crédito

a) Composição por tipo de operação, e classificação por nível de risco.

As provisões para perdas esperadas associadas ao risco de crédito são apuradas em valor suficiente para cobrir prováveis perdas e estão de acordo com as normas e instruções do CMN e do Bacen, associadas às avaliações realizadas pela Administração na determinação dos riscos de crédito.

V – Vencidos e N – Normal

Nível / Percentual de Risco / Situação			Empréstimos e Direitos Creditórios Descontados em 31/12/2023	Cheque Especial e Adiantamento a Depositantes 31/12/2023	Financiamentos 31/12/2023	Total em 31/12/2023	Provisões 31/12/2023	Total em 31/12/2022	Provisões 31/12/2022
AA	0%	Normal	-	-	-	-	-	-	-
A	0,50%	Normal	17.518.464	404.761	3.984.462	21.907.687	109.538	16.922.649	84.613
A	0,50%	Vencidas	-	-	-	-	-	-	-
B	1%	Normal	36.022.247	424.702	4.779.839	41.226.788	412.268	26.746.031	267.460
B	1%	Vencidas	84.442	-	89.265	173.708	1.737	115.674	1.157
C	3%	Normal	32.648.980	777.344	3.640.632	37.066.956	1.112.009	26.647.683	799.431
C	3%	Vencidas	434.581	56.614	146.875	638.070	19.142	240.569	7.217
D	10%	Normal	3.255.399	51.822	-	3.307.221	330.722	468.321	46.832
D	10%	Vencidas	848.667	-	322.016	1.170.683	117.068	129.637	12.964
E	30%	Normal	827.876	2.857	-	830.733	249.220	534	160
E	30%	Vencidas	146.121	6.221	8.058	160.399	48.120	13.219	3.966
F	50%	Normal	24.426	492	-	24.918	12.459	12.973	6.487
F	50%	Vencidas	481.797	2.069	335.304	819.170	409.585	-	-
G	70%	Normal	-	88	-	88	62	519	363
G	70%	Vencidas	16.428	51.441	-	67.868	47.508	2.029	1.420
H	100%	Normal	4.399	4.773	-	9.172	9.172	-	-
H	100%	Vencidas	440.592	5.079	-	445.671	445.671	10.010	10.010
Total Normal			90.301.790	1.666.841	12.404.932	104.373.563	2.235.450	70.798.708	1.205.346
Total Vencido			2.452.628	121.424	901.518	3.475.569	1.088.831	511.138	36.734
Total Geral			92.754.418	1.788.264	13.306.450	107.849.132	3.324.280	71.309.846	1.242.080
Provisões			-	-	-	(3.324.281)	-	(1.242.080)	-
Total Líquido			-	-	-	104.524.851	-	70.067.766	-

b) Carteira de crédito por faixa de vencimento (dias):

Descrição	Até 90	De 91 a 360	Acima de 360	Total
Operações de Crédito	11.951.697	62.892.469	33.004.966	107.849.131
Total	11.951.697	62.892.469	33.004.966	107.849.131

c) Movimentação da provisão para créditos de liquidação duvidosa de operações de crédito:

Descrição	31/12/2022	31/12/2021
Saldo Inicial	1.242.080	119.964
Constituições no Exercício	2.082.201	1.122.116
Total	3.324.281	1.242.080

d) Crédito baixado como prejuízo.

Descrição	31/12/2023	31/12/2022
Valores baixados como prejuízos	24.425	0
Total	24.425	0

6. Outros créditos

Valores referentes às importâncias devidas à Cooperativa por pessoas físicas ou jurídicas domiciliadas no país.

Descrição	31/12/2023	31/12/2022
Valores a receber de associados	46.055	0
Materiais	15.419	0
Prestação de serviços de corretagem de seguros	273.498	64.003
Total	334.972	64.003

7. Imobilizado de uso

Demonstrado pelo custo de aquisição, menos depreciação acumulada. As depreciações são calculadas pelo método linear, com base nas taxas abaixo:

Descrição	Taxa de Depreciação	31/12/2023	31/12/2022
Imobilizações em curso	-	1.310	
Mobiliário	10%	759.372	556.387
Equipamento de processamento de dados	10%	3.672	0
Outros Equipamentos	10%	39.411	375.606
(-) Depreciação Acumulada	-	(116.308)	(50.977)
Total		687.457	524.689

8. Depósitos

É composto de valores cuja disponibilidade é imediata aos associados, denominado de depósitos à vista, portanto sem prazo determinado para movimentá-lo, ficando a critério do portador dos recursos fazê-lo conforme sua necessidade.

É composto também por valores pactuados para disponibilidade em prazos preestabelecidos, denominados depósitos a prazo, os quais recebem atualizações por encargos financeiros remuneratórios conforme a sua contratação em pós ou pré-fixada.

Descrição	31/12/2023	31/12/2022
Depósito à Vista	30.948.193	32.059.625
Depósito a Prazo	85.368.911	48.467.272
Total	116.317.104	80.526.898

a) Despesas com operações de captação de mercado:

Descrição	31/12/2023	31/12/2022
Despesas de Depósitos a Prazo	9.534.803	4.206.457
Despesas de Contribuição ao Fundo Garantidor de Créditos	157.226	76.575
Total	9.692.029	4.283.031

9. Outras Obrigações

a) Cobrança e Arrecadação de Tributos e Assemelhados

Trata-se do Imposto sobre Operações de Crédito, Câmbio e Seguro, ou relativas a Títulos e Valores Mobiliários (IOF) a ser recolhido conforme determina a legislação.

Descrição	31/12/2023	31/12/2022
IOF a recolher Empréstimos – Pessoa Física	14.227	61.476
IOF a recolher Cheque Especial – Pessoa Física	7.734	4.345
Total	21.961	65.821

b) Sociais e estatutárias

Descrição	31/12/2023	31/12/2022
Juros sobre o Capital Social de Cooperativas	0	0
Cotas de Capital a Pagar	148.605	58.994
FATES – Resultado de Atos com associados	240.310	83.677
Total	388.915	142.670

O valor em cotas de capital a pagar refere-se à restituição do capital integralizado pelo associado, em razão do seu desligamento, por demissão, exclusão ou eliminação, conforme estabelecido no parágrafo 4º do artigo 24 da Lei nº 5.764/71.

FATES – Resultado de Atos com associados, é a destinação de 5% das sobras líquidas do exercício conforme definição em estatuto. Esta destinação é feita no término do exercício. Foi utilizado neste exercício o valor de R\$ 18.716 devidamente aprovado pelo conselho de administração.

c) Fiscais e Previdenciárias

Descrição	31/12/2023	31/12/2022
Impostos Retidos a Recolher	231.295	160.082
Impostos e Contribuições Sobre Salários	262.139	147.097
Total	493.434	307.179

d) Diversos

Descrição	31/12/2023	31/12/2022
Salários e demais despesas com pessoal	792.392	471.986
Despesas Administrativas	90.421	
Credores Diversos	103.987	4.595
Total	986.801	476.581

10. Patrimônio líquido

a) Capital Social

O capital social é representado por cotas-partes no valor nominal de R\$ 1,00, devendo ser integralizadas no mínimo 100 cotas-partes, por cada pessoa, ao se associar. De acordo com o Estatuto Social, cada cooperado tem direito a um voto, independentemente do número de suas cotas-partes.

Descrição	31/12/2023	31/12/2022
Capital Social	29.782.394	20.041.621
Número de Associados	8.812	6.383

b) Reserva Capital

Constituiu-se reserva de capital para contabilizar os móveis e equipamentos recebidos em doação. De acordo com a resolução CMN 4.535/2016 em seu artigo 4º, os móveis recebidos em doação deverão ser registrados no ativo pelo valor de mercado. No ano de 2023, as doações de imobilizados foram classificadas como capital social, seguindo a Lei 5.764/1971 no Art. 27.

c) Reserva Legal

O fundo de reserva das cooperativas de crédito é constituído de acordo com o artigo 28, inciso I, da Lei nº 5.764/1971, e é destinado a compensar perdas e a atender ao desenvolvimento de suas atividades. Ao final do exercício as cooperativas são obrigadas a destinar no mínimo 10% das Sobras Líquidas do Exercício, sendo que esse percentual pode ser aumentado se deliberado por Assembleia Geral Extraordinária e homologado por meio do Estatuto Social. Para a cooperativa, o percentual utilizado é de 45% das sobras líquidas do exercício, conforme o Estatuto Social.

d) Sobras Acumuladas

Conforme definição estatutária as destinações são realizadas após o encerramento do exercício. E estão compostas da seguinte forma:

Descrição	31/12/2023	31/12/2022
Sobras ou perdas líquidas antes das destinações	3.506.981	1.673.531
FATES – Ato com associados (5%)	(175.349)	(83.677)
Reserva Legal (45%)	(1.578.142)	(753.089)
Sobras ou perdas líquidas	1.753.491	836.765

11. Compensado

Descrição	31/12/2023	31/12/2022
Custódia de valores	270.671.601	104.203.260
Créditos contratados a liberar	4.594.927	3.273.791
Classificação da carteira de crédito	107.849.132	71.309.851
Total	383.115.660	178.786.902

12. Resultado de Intermediação Financeira

a) Receita de Intermediação Financeira

Descrição	2º Sem. 2023	31/12/2023	31/12/2022
Renda de Adiantamento à Depositantes	22.053	36.749	4.351
Renda de Empréstimos	9.587.719	17.029.359	8.280.057
Renda de Financiamentos	1.061.003	1.864.653	518.559
Renda de Financiamentos Agroindustriais	156.976	320.802	178.904
Renda com Títulos e Valores Mobiliários	2.669.268	5.601.811	3.213.090
Total	13.497.018	24.853.375	12.194.961

b) Despesas de Intermediação Financeira

Descrição	2º Sem. 2023	31/12/2023	31/12/2022
Despesa Depósito a Prazo	5.017.836	9.534.803	4.206.457
Despesa contribuição ordinária FGCOOP	83.373	157.226	76.575
Provisão para crédito de liquidação duvidosa	1.529.413	2.097.793	1.122.116
Total	6.630.622	11.789.822	5.405.147

13. Outras Receitas e Despesas Operacionais

a) Receitas de Prestação de Serviços

Descrição	2º Sem. 2023	31/12/2023	31/12/2022
Rendas de boletos, DOC e cheques	5.299	8.920	4.687
Concessão de adiantamento a depositante	11.650	22.325	1.900
Prestação de Serviços – Comissão e corretagem	2.306.464	3.265.888	62.572
Total	2.323.413	3.297.134	69.159

b) Despesas de Pessoal

Descrição	2º Sem. 2023	31/12/2023	31/12/2022
Benefícios	173.310	283.174	72.232
Encargos Sociais	840.309	1.465.804	443.383
Proventos	2.482.594	4.725.299	1.631.175
Remuneração de estagiários	8.119	12.773	0
Total	3.504.332	6.487.049	2.146.789

c) Despesas de Administrativas

Descrição	2º Sem. 2023	31/12/2023	31/12/2022
Aluguéis	282.000	282.000	0
Comunicações	4.517	5.873	2.511
Materiais	41.877	44.214	16.790
Processamento de Dados	944.379	1.850.246	1.402.032
Promoções e Relações Públicas	277.272	283.066	78.927
Serviços Sistema Financeiro	61.348	107.580	73.757
Serviços de Terceiros	305.152	559.249	79.322
Serviços Técnicos Especializados	43.909	80.899	33.093
Viagens	10.644	19.741	11.139
Outras Despesas Administrativas	226.893	480.600	227.985
Depreciação	35.568	65.462	45.006
Total	2.233.559	3.778.931	1.970.551

d) Despesas Tributárias

Descrição	2º Sem. 2023	31/12/2023	31/12/2022
Tributo Federal – IOF sobre Aplicações	0	3.591	21.600
Total	0	3.591	21.600

e) Receitas Operacionais

Descrição	2º Sem. 2023	31/12/2023	31/12/2022
Créditos Vinculados ao Banco Central	314.456	488.472	1
Total	314.456	488.472	1

f) Despesas Operacionais

Descrição	2º Sem. 2023	31/12/2023	31/12/2022
Correção Juros de Capital	1.591.696	3.051.780	1.801.302
Demais Despesas	19.664	20.452	44.314
Total	1.611.360	3.072.232	1.845.616

14. Resultado Não Operacional

Descrição	2º Sem. 2023	31/12/2023	31/12/2022
Ingressos não operacionais	0	8	800.335
Despesas não operacionais	344	382	1.221
Total	344	374	799.114

15. Partes Relacionadas

As partes relacionadas existentes são as pessoas físicas que têm autoridade e responsabilidade de planejar, dirigir e controlar as atividades da Cooperativa e membros próximos da família de tais pessoas. Conforme Resolução CMN 4.93/2018 Art 2º.

As operações são realizadas no contexto das atividades operacionais da Cooperativa e de suas atribuições estabelecidas em regulamentação específica.

As operações com tais partes relacionadas não são relevantes no contexto global das operações da Cooperativa, e caracterizam-se basicamente por transações financeiras em regime normal de operações, com observância irrestrita das limitações impostas pelas normas do Banco Central que, neste caso específico, referem-se às operações de crédito de empréstimos

OPERAÇÕES ATIVAS - SALDO 31/12/2023

Natureza da Operação	31/12/2023	% em relação do Total	31/12/2022	% em relação do Total
Operações Crédito	79.805	0,1%		
(-) Prov. Liquidação Duvidosa	798	0,0%		
Depósitos	1.543.086	1,3%	5.490.187	6,8%
Capital Social	765.664	2,6%	625.599	3,1%

16. Contingências Passivas

São reconhecidas contabilmente quando, com base na opinião de assessores jurídicos, for considerado provável o risco de perda de uma ação judicial ou administrativa, gerando uma provável saída no futuro de recursos para liquidação das ações, e quando os montantes envolvidos forem mensurados com suficiente segurança. As ações com chance de perda possível são apenas divulgadas em nota explicativa às demonstrações contábeis e as ações com chance remota de perda não são divulgadas em observância ao Pronunciamento Técnico CPC 25, aprovado pela Resolução nº 3.823/2009 do Conselho Monetário Nacional. Conforme parecer da assessoria jurídica, em 31/12/2023 não havia ações envolvendo a Lar Credi, com prognósticos de perdas prováveis ou possíveis.

17. Plano de implementação da resolução CMN nº 4.966/2021

A Resolução CMN nº 4.966/2021 dispõe sobre os conceitos e os critérios contábeis aplicados aos Instrumentos Financeiros e entra em vigor em 1º de janeiro de 2025.

Conforme prevê mencionada Resolução, o conselho de administração da Lar Cooperativa de Crédito – Lar Credi aprovou o plano de implementação da Resolução nº 4.966/2021 em reunião realizada no dia 22 de dezembro de 2022. O modelo desenvolvido contempla a constituição de um grupo de trabalho, composto pelas áreas envolvidas, responsáveis pelo alinhamento, detalhamento e teste das modificações estabelecidas na Resolução, sendo elas área de tecnologia, contabilidade e gestão de risco.


Dada a magnitude da Resolução em análise e o possível impacto contábil, com a revogação de 18 normativas, em especial a revogação da Resolução CMN Nº

2.682/1999 que dispõe sobre critérios de classificação das operações de crédito e regras para constituição de provisão para créditos de liquidação duvidosa, a Lar Credi dividiu o projeto em etapas a fim de possibilitar uma transição suave e eficiente, buscando pontos de assimetria com a política atual adotada pela cooperativa, levando em consideração as modificações necessárias no sistema de tecnologia e desenhando atividades, responsáveis e prazos para adequação de sistema e processos de trabalho às medidas apresentadas. Para tanto, foi estabelecido um cronograma composto por 10 etapas, e seu desenvolvimento está sendo acompanhado pelo conselho de administração com frequência mínima semestral.


Medianeira – PR, 31 de dezembro de 2023.




Irineo da Costa Rodrigues
Presidente



Diogo Sezar de Mattia
Vice-presidente



Giulieno Andrey de Oliveira
Diretor de Operações



Eli Schwamback
Diretor de Negócios



Loana Octaviano
Contadora
CRC/PR-071581/O-1

RELATÓRIO DOS AUDITORES INDEPENDENTES

Srs. Conselheiros, Diretores e
Cooperados da LAR COOPERATIVA DE
CRÉDITO - LAR CREDI
Medianeira – PR

Opinião sem ressalvas

Examinamos as demonstrações contábeis da LAR COOPERATIVA DE CRÉDITO - LAR CREDI, que compreendem o balanço patrimonial em 31 de dezembro de 2023 e as respectivas demonstrações dos resultados, do resultado abrangente, das mutações do patrimônio líquido e dos fluxos de caixa para o exercício findo naquela data, bem como as correspondentes notas explicativas, incluindo o resumo das principais políticas contábeis.

Em nossa opinião, as demonstrações contábeis acima referidas foram elaboradas, em todos os aspectos relevantes, de acordo com as práticas contábeis adotadas no Brasil, aplicáveis às instituições autorizadas a funcionar pelo Banco Central do Brasil.

Base para Opinião

Nossa auditoria foi conduzida de acordo com as normas brasileiras e internacionais de auditoria. Nossas responsabilidades, em conformidade com tais normas, estão descritas na seção a seguir, intitulada “Responsabilidades do auditor pela auditoria das demonstrações contábeis”. Somos independentes em relação à Entidade, de acordo com os princípios éticos relevantes previstos no Código de Ética Profissional do Contador e nas normas profissionais emitidas pelo Conselho Federal de Contabilidade, e cumprimos com as demais responsabilidades éticas conforme essas normas. Acreditamos que a evidência de auditoria obtida é suficiente e apropriada para fundamentar nossa opinião.

Responsabilidades da administração e da governança pelas demonstrações contábeis

A administração é responsável pela elaboração das demonstrações contábeis de acordo com práticas contábeis adotadas no Brasil e pelos controles internos que ela determinou como necessários para permitir a elaboração de demonstrações contábeis livres de distorção relevante, independentemente se causada por fraude ou erro.

Na elaboração das demonstrações contábeis, a administração é responsável pela avaliação da capacidade de a Entidade continuar operando, divulgando, quando aplicável, os assuntos relacionados com a sua continuidade operacional e o uso dessa base contábil na elaboração das demonstrações contábeis, a não ser que a administração pretenda liquidar a Entidade ou cessar suas operações, ou não tenha nenhuma alternativa realista para evitar o encerramento das operações. Os responsáveis pela governança da Entidade são aqueles com responsabilidade pela supervisão do processo de elaboração das demonstrações contábeis.

Responsabilidades do auditor pela auditoria das demonstrações contábeis

Nossos objetivos são obter segurança razoável de que as demonstrações contábeis, tomadas em conjunto, estejam livres de distorção relevante, independentemente se causada por fraude ou erro, e emitir relatório de auditoria contendo nossa opinião. Segurança razoável é um alto nível de segurança, mas, não, uma garantia de que a auditoria realizada de acordo com as normas brasileiras e internacionais de auditoria sempre detectam as eventuais distorções relevantes existentes. As distorções podem ser decorrentes de fraude ou erro e são consideradas relevantes quando, individualmente ou em conjunto, possam influenciar, dentro de uma perspectiva razoável, as decisões econômicas dos usuários tomadas com base nas referidas demonstrações contábeis.

Como parte da auditoria realizada, de acordo com as normas brasileiras e internacionais de auditoria, exercemos julgamento profissional e mantemos ceticismo profissional ao longo da auditoria. Além disso:

- Identificamos e avaliamos os riscos de distorção relevante nas demonstrações contábeis, independentemente se causada por fraude ou erro, planejamos e executamos procedimentos de auditoria em resposta a tais riscos, bem como obtivemos evidência de auditoria apropriada e suficiente para fundamentar nossa opinião. O risco de não detecção de distorção relevante resultante de fraude é maior do que o proveniente de erro, já que a fraude pode envolver o ato de burlar os controles internos, conluio, falsificação, omissão ou representações falsas intencionais.
- Obtivemos entendimento dos controles internos relevantes para a auditoria para planejarmos procedimentos de auditoria apropriados nas circunstâncias, mas não com o objetivo de expressarmos opinião

sobre a eficácia dos controles internos da Entidade.

- Avaliamos a adequação das políticas contábeis utilizadas e a razoabilidade das estimativas contábeis e respectivas divulgações feitas pela administração.

- Concluimos sobre a adequação do uso, pela administração, da base contábil de continuidade operacional e, com base nas evidências de auditoria obtidas, se existe uma incerteza relevante em relação a eventos ou condições que possam levantar dúvida significativa em relação à capacidade de continuidade operacional da Entidade. Se concluirmos que existe incerteza relevante, devemos chamar atenção em nosso relatório de auditoria para as respectivas divulgações nas demonstrações contábeis ou incluir modificação em nossa opinião, se as divulgações forem inadequadas. Nossas conclusões estão fundamentadas nas evidências de auditoria obtidas até a data de nosso relatório. Todavia, eventos ou condições futuras podem levar a Entidade a não mais se manter em continuidade operacional.

Comunicamo-nos com os responsáveis pela governança a respeito, entre outros aspectos, do alcance planejado, da época da auditoria e das constatações significativas de auditoria, inclusive as eventuais deficiências significativas nos controles internos que identificamos durante nossos trabalhos.



BAUER AUDITORES ASSOCIADOS
CRC/MG 6427

FÁBIO EDUARDO DE ALMEIDA BAUER
Contador Responsável
CRC MG 077699/O

Plano de Atividades 2024

- 01.** Inaugurar novos Postos de Atendimento Lar Credi nos estados do Paraná e Mato Grosso do Sul;
- 02.** Ampliar a oferta de recurso do BRDE Investimentos, junto aos nossos associados;
- 03.** Fomentar o Consórcio Lar Credi e parceria Bradesco junto aos associados;
- 04.** Firmar parcerias com instituições financeiras para disponibilizar recursos oficiais de custeio;
- 05.** Criar a modalidade de Investimento LCA - Letra Crédito do Agronegócio;
- 06.** Ampliar o plano de capacitação interna para o quadro de funcionários;
- 07.** Desenvolver programas de capacitação para o quadro social;
- 08.** Ampliar portfólio de produtos e serviços;
- 09.** Desenvolver apólice estruturada para produtores da atividade “Integração Ovos Férteis”;
- 10.** Disponibilizar seguro prestamista nas operações da Lar Cooperativa Agroindustrial;
- 11.** Implementar seguro paramétrico aos produtores que não se enquadram no seguro agrícola tradicional;
- 12.** Promover campanha de prêmios para incentivo a capitalização.

Projeção Orçamentária 2024

Previsão de Receitas 2024	Valor (R\$ 1)
(+) Contas de resultado Credoras	39.677.239
(+) Receitas Operacionais	39.677.239
(+) Rendas de Operações de Crédito	28.712.659
(+) Rendas de Aplicações Financeiras	7.727.495
(+) Rendas de Prestação de Serviços	3.237.085

Previsão de Despesas 2024	Valor (R\$ 1)
(-) Contas de resultado Devedoras	31.125.908
(-) Despesas Operacionais	31.125.908
(-) Despesas de Captação	14.585.315
(-) Despesas Administrativas	12.964.314
(-) Provisão e Ajustes Patrimoniais	3.576.279

Previsão de Resultado	Valor (R\$ 1)
Resultado	8.551.331
(-) Despesa com Correção de Capital	3.551.331
Resultado Líquido	5.000.000



GRÁFICA MIDIOGRAF

Diagramação: Lucas Clemente Faquin

Tiragem 1.200 exemplares

Distribuição gratuita | É permitido a reprodução total ou parcialmente desde que citada a fonte.

Av. 24 de Outubro, 59 | Área Industrial
85.720-601 | Medianeira - Pr
larcredi@larcredi.com.br
www.larcredi.com.br

Ouidoria
0800 644 1151
ouvidoria@larcredi.com.br

Fale Conosco
0800 041 3007
faleconosco@larcredi.com.br

